UNIVERSIDADE EDUARDO MONDLANE

INFORMAÇÃO ESTATÍSTICA 1988

DIRECÇÃO DE PLANIFICAÇÃO E ECONOMIA
(Sector de Planificação)

tp/tp
(Setembro /89)

UNIVERSIDADE EDUARDO MONDLANE

INFORMAÇÃO ESTATÍSTICA - 1988

DIRECÇÃO DE PLANIFICAÇÃO E ECONOMIA

(SECTOR DE PLANIFICAÇÃO)

tp/tp

(Setembro/89)

APRESENTAÇÃO

Apresentamos, em seguida, a Informação Estatística/88, continuando assim a sintetizar e coordenar a informação Universitária existente para facilitar a sua consulta.

Ao colegir os dados que constituem a presente Informação Estatística/88, tentou-se completá-la um pouco mais que as já publicadas sendo esta, acompanhada de algumas notas explicativas, gráficos e percentagens, para alguns casos, e achamos que facilitará a sua rápida percepção. Entretanto, solicita-se a indicação de quaisquer erros que possam ser detectados com vista à publicação de uma errata.-

tp/tp
(Setembro/89)

ÍNDICE

A — RECURSOS FINANCEIROS

- ORÇAMENTO DO ESTATDO (TABELA DE DESPESAS) A.1
- ORÇAMENTO DO FUNDO DE SALÁRIOS A.2
- ORÇAMENTO DO FUNDO PARA OUTROS GASTOS CORRENTES A.3
- DISTRIBUIÇÃO,POR ÓRGÃOS,DO FUNDO PARA OUTROS GASTOS CORRENTES A.4

B — PESSOAL

- DISTRIBUIÇÃO POR FACULDADES/SERVIÇOS, DE PESSOAL ACADÉMICO EM SERVIÇO NA UEM EM 31/12/1988 ..... B.1
- IDEM ... NÃO ACADÉMICO EM SERVIÇO NA UEM EM 31/12/1988 ..... B.2
- ANEXO B.3

C.I. — POPULAÇÃO ESCOLAR

- DISTRIBUIÇÃO,POR CURSO,DA POPULAÇÃO ESCOLAR C.I.1
- ANEXO C.I.2
- DISTRIBUIÇÃO,POR FACULDADE/SEXO,DE NOVOS INGRESSOS E ALUNOS ANTIGOS C.I.3
- PRESENÇA FEMININA E MASCULINA, DE NOVOS INGRESSOS C.I.4
- GRÁFICO C.I.5
- POPULAÇÃO ESCOLAR,NÚMERO DE CURSOS E TAMANHO MÉDIO DOS MESMOS C.I.6
- GRÁFICO C.I.7

C.II. — DISTRIBUIÇÃO,SEGUNDO O CURSO,DA POPULAÇÃO ESCOLAR EM DISCIPLINAS LECCIONADAS PELA/O:

- DEPARTAMENTO DE FÍSICA C.II.1
- FACULDADE DE MATEMÁTICA C.II.02
- FACULDADE DE BIOLOGIA C.II.03
- DEPARTAMENTO DE QUÍMICA C.II.04
- DEPARTAMENTO DE GEOLOGIA C.II.05
- FACULDADE DE ENGENHARIA C.II.06
- FACULDADE DE ENGENHARIA CIVIL C.II.07
- FACULDADE DE ENGENHARIA ELECTROTÉCNICA C.II.08
- FACULDADE DE ENGENHARIA MECANICA C.II.09
- FACULDADE DE ENGENHARIA QUÍMICA C.II.10
- FACULDADE DE AGRONOMIA C.II.11

.../...

- FACULDADE DE VETERINÁRIA C.II.12
- FACULDADE DE DIREITO C.II.13
- FACULDADE DE ECONOMIA C.II.14
- DEPARTAMENTO DE HISTÓRIA C.II.15
- DEPARTAMENTO DE GEOGRAFIA C.II.16
- DEPARTAMENTO DE LETRAS MODERNAS C.II.17
- DEPARTAMENTO DE MARXISMO-LENINISMO C.II.18
- FACULDADE DE MEDICINA C.II.19
- DEPARTAMENTO DE EDUCAÇÃO FÍSICA C.II.20
- CURSO DE FORMAÇÃO DE PROFESSORES P/10ª e 11ª. CLASSES ,.. C.II.21
- CURSO DE FORMAÇÃO DE PROFESSORES P/7ª.,8ª. e 9ª.CLASSES.. C.II.22

D.I. APROVEITAMENTO ESCOLAR(DISTRIBUIÇÃO SEGUNDO O ÓRGÃO QUE LECCIONOU A DISCIPLINA)

- APROVEITAMENTO ESCOLAR EM DISCIPLINAS LECCIONADAS PELA/O:
- DEPARTAMENTO DE FÍSICA D.I.01
- FACULDADE DE MATEMÁTICA D.I.02
- FACULDADE DE BIOLOGIA D.I.03
- DEPARTAMENTO DE QUIMICA D.I.04
- DEPARTAMENTO DE GEOLOGIA D.I.05
- FACULDADE DE ENGENHARIA D.I.06
- FACULDADE DE ENGENHARIA CIVIL D.I.07
- FACULDADE DE ENGENHARIA ELECTROTÉCNICA D.I.08
- FACULDADE DE ENGENHARIA MECANICA D.I.09
- FACULDADE DE ENGENHARIA QUIMICA D.I.10
- FACULDADE DE ENGENHARIA FLORESTAL D.I.11
- FACULDADE DE VETERINÁRIA D.I.12
- FACULDADE DE DIREITO D.I.13
- FACULDADE DE ECONOMIA D.I.14
- DEPARTAMENTO DE HISTÓRIA D.I.15
- DEPARTAMENTO DE GEOGRAFIA D.I.16
- DEPARTAMENTO DE LETRAS MODERNAS D.I.17
- FACULDADE DE MEDICINA D.I.18
- FACULDADE DE ARQUITECTURA D.I.19
- CURSO DE FORMAÇÃO DE PROFESSORES P/10ª e 11ª. CLASSES ... D.I.20
- CURSO DE FORMAÇÃO DE PROFESSORES P/7ª.,8ª. e 9ª.CLASSES . D.I.21
- DEPARTAMENTO DE EDUCAÇÃO FÍSICA D.I.22

D.II. - DISTRIBUIÇÃO SEGUNDO O CURSO

- FÍSICA D.II.01
- MATEMÁTICA D.II.02

.../...

- BIOLOGIA D.II.03
- GEOLOGIA D.II.04
- ENGENHARIA D.II.05
- ENGENHARIA CIVIL D.II.06
- ENGENHARIA ELECTROTÉCNICA D.II.07
- ENGENHARIA MECANICA D.II.08
- ENGENHARIA QUIMICA D.II.09
- ENGENHARIA FLORESTAL D.II.10
- VETERINÁRIA D.II.11
- DIREITO D.II.12
- ECONOMIA D.II.13
- MEDICINA D.II.14
- ARQUITECTURA D.II.15

CURSO DE FORMAÇÃO DE PROFESSORES P/10ª e 11ª,CLASSES

- MATEMÁTICA/FÍSICA D.II.16
- QUIMICA/BIOLOGIA D.II.17
- PORTUGUÊS D.II.18
- DESENHO D.II.19

CURSO DE FORMAÇÃO DE PROFESSORES P/7ª.,8ª e 9ª CLASSES

- MATEMÁTICA/FÍSICA D.II.20
- HISTÓRIA/GEOGRAFIA D.II.21
- PORTUGUÊS D.II.22
- QUIMICA/BIOLOGIA D.II.23
- DESENHO D.II.24

E DISTRIBUIÇÃO DE ESTUDANTES NACIONAIS SEGUNDO ALGUMAS VARIANTES SIGNIFICATIVAS.

DISTRIBUIÇÃO DE ESTUDANTES NACIONAIS SEGUNDO:

- ZONA DE ORIGEM E.01
- GRÁFICO E.02
- IDADE E.03
- GRÁFICO E.04
- ANEXO E.05
- SITUAÇÃO COMO TRABALHADOR OU ESTUDANTE EM TEMPO INTEIRO .. E.06
- GRÁFICO E.07
- ANEXO E.08

.../...

- SEU NÍVEL OCUPACIONAL E.09
- NÍVEL OCUPACIONAL DO CHEFE DO AGREGADO FAMILIAR E.10
- ANEXO E.11
- PROVÍNCIA ONDE NASCERAM E.12
- GRÁFICO E.13

F ESTRANGEIROS

- DISTRIBUIÇÃO,SEGUNDO O CURSO E SEXO, DE ESTUDANTES ESTRANGEIROS..... F.1
- SEGUNDO PAÍS DE ORIGEM E SEXO F.2
- ANEXO F.3

G BOLSEIROS

- RESIDENTES EM LARES UNIVERSITÁRIOS G.1
- BOLSEIROS NO PAÍS EM 31/12/1988 ..... G.2

H GRADUADOS

- DISTRIBUIÇÃO,POR CURSO,DE GRADUADOS NA UEM EM 1988 ..... H.1

I APERFEIÇOAMENTO DE ACADÊMICOS

- PESSOAL ACADÉMICO NACIONAL EM FORMAÇÃO NO EXTERIOR I.1
- DOUTORAMENTO DE MOÇAMBICANOS EM 1988 ,..... I.2

J BARES E REFEITÓRIOS

- MOVIMENTO EM BARES E REFEITÓRIOS J.1
-

L BIBLIOTECAS

- FUNDO BIBLIOGRÁFICO L.1
- DISTRIBUIÇÃO DE BIBLIOTECAS DA UEM L.2

M COMBUSTÍVEIS

COMBUSTÍVEIS GASTOS PELOS ÓRGÃOS DA UEM NOS MESES DE:

- JANEIRO M.01
- FEVEREIRO M.02
- MARÇO M.03
- ABRIL M.04

.../...

- MAIO M.05
- JUNHO M.06
- JULHO M.07
- AGOSTO M.08
- SETEMBRO M.09
- OUTUBRO M.10
- NOVEMBRO M.11
- DEZEMBRO M.12
- COMBUSTÍVEL(GASOLINA) GASTO DE JANEIRO A DEZEMBRO DE 1988. M.13
- Idem .... (GASÓLEO) " " " " M.14
- RESUMO GERAL M.15

tp/tp

" A "

RECURSOS FINANCEIROS

ORÇAMENTO DO ESTADO

TABELA DE DESPESA

A-FINANCIAMENTO DOS GASTOS CORRENTES DA ADMINISTRAÇÃO DO ESTADO

Art. 1º Dotação do Fundo de Salários

1. Salários .....
2. Gratificação de chefia .....
3. Gratificação de ocupação exclusiva ...
4. Compensação salarial .....
5. Outras remunerações certas .....
6. Horas extraordinárias .....
7. Outras remunerações acidentais .....
8. Salários e outras remunerações a cooperantes .....

Art. 2º Gastos com Pessoal

1. Cursos de formação e capacitação .....
2. Despesas com deslocações (ajudas de custos) .....
3. Fardamento, vestuário e calçado .....
4. Gastos com a contratação de cooperantes .....
9. Outros .....

Art. 3º Gastos com o Património

1. Manutenção e reparação das instalações.
2. Manutenção e reparação de viaturas ....
3. Manutenção e reparação do equipamento e mobiliário .....
4. Seguros de viaturas .....
9. Outros .....

Art. 4º GASTOS DIVERSOS DE ADMINISTRAÇÃO

1. Rendas das instalações .....
2. Material de expediente .....

A transportar .....

Transporte ....

3. Assinaturas do "B.A.", jornais e revistas nacionais .....
4. Aquisição de jornais, revistas e outras publicações estrangeiras .....
5. Combustíveis e lubrificantes .....
6. Artigos de higiene e limpeza .....
7. Aquisições de utilização permanente .....
9. Outros .....

Art. 5º Pagamento por prestação de serviços

1. Passagens dentro do país .....
2. Passagens de ou para o exterior .....
3. Fretes e seguros por transporte de materiais .....
4. Despesas de comunicações (correios, telefones, telex, etc) .....
5. Água e electricidade .....
6. Publicações de anúncios .....
9. Outros .....

Art. 6º Prestações sociais

1. Emulação socialista .....
2. Actividades sócio-culturais .....
9. Outros .....

Art. 7º Dotações globais de estruturas dependentes

1.
2.

Art. 8º Outros encargos

1. Despesas de representação .....
2. Subsídios por deslocações ao exterior ....
3. Despesas com delegações estrangeiras .....
4. Reuniões, cursos e seminários .....
9. Outros .....

Transporte .....

Art. 9º Exercícios Findos

1. Salários .....
2. Outros Gastos Correntes .....

B-FINANCIAMENTO DAS INSTITUIÇÕES SUBORDINADAS

Art.10º Dotação do fundo de salários das instituições subordinadas .....

Art.11º Dotação para outros gastos correntes das instituições subordinadas .....

C-FINANCIAMENTO DE ACTIVIDADES ESPECIFICAS

Art.12º Dotação do fundo de salários dos trabalhadores afectos a actividades específicas

Art.13º Outros gastos correntes com programas específicos

D-FINANCIAMENTO DAS UNIDADES DE DIRECÇÃO

Art.14º Dotação do fundo de salários das "Unidades de Direcção"

Art.15º Dotação para outros gastos correntes das "Unidades de Direcção"

E-CONTRIBUIÇÕES E SUBVENÇÕES DIVERSAS

Art.16º Contribuições financeiras a organismos internacionais

Art.17º Subvenções diversas a entidades nacionais

UNIVERSIDADE EDUARDO MONDLANE

DIRECÇÃO DE PLANIFICAÇÃO E ECONOMIA

ORÇAMENTO DO FUNDO DE SALÁRIOS

(cts)

ARTIGO	1988	
	DOTAÇÃO	DESPESA
1º - 1	5F4.885,5	539.441,7
1º - 2	8.000,0	6.142,8
1º - 3	8.357,4	8.357,4
1º - 4	7.200,0	5.597,7
1º - 6	3.500,0	2.827,6
1º - 7	-	-
1º - 8	245.676,5	167.590,0
9º - 1	10.500,0	2.427,2
TOTAL	848.119,4	732.384,4

UNIVERSIDADE EDUARDO MONDLANE

DIRECÇÃO DE PLANIFICAÇÃO E ECONOMIA

ORÇAMENTO DO FUNDO PARA OUTROS GASTOS CORRENTES

(cts)

ARTIGO	1988	
	DOTAÇÃO (*)	DESPESA
2º	184.766,8	169.959,2
3º	99.963,8	92.015,2
4º	113.975,5	104.849,1
5º	172.845,4	159.044,2
6º	215.089,5	197.908,2
8º	12.129,5	10.913,6
9º	25.405,5	23.333,6
TOTAL	824.175,0	758.023,1

(*) Inclui a Reserva Obrigatória

A.4

UNIVERSIDADE EDUARDO MONDLANE

ORÇAMENTO DE FUNCIONAMENTO

1988

FUNDO PARA OUTROS GASTOS CORRENTES

(CTS)

ESTRUTURAS	ORÇAMENTO DO ESTADO			RECEITAS PROPRIAS			TOTAL DISPENDIDO
	DOTAÇÃO INICIAL	DOTAÇÃO FINAL	DISPENDIDO	SALDO 1987	COBRADAS	DISPENDIDO	
GABINETE DO REITOR	4.100	7.000	6.886	-	-	-	6.886
OFICINA C.M. DE VIATURAS	36.000	71.840	71.765	-	-	-	71.765 (a)
NÚCLEO C.M. PLANTA FÍSICA	2.200	2.710	2.707	-	-	-	2.707
GABINETE REL.INTERNACIONAIS	240.000	240.000	226.307	-	-	-	226.307
GABINETE DE ESTUDOS E PROJECTOS	700	700	637	-	-	-	637
SECRET.PERM.C.CIENTÍFICO	100	1.150	643	-	-	-	643
DIVISÃO PEDAGÓGICA	200	300	241	-	-	-	241
DIVISÃO DO CORPO DOCENTE	300	450	413	-	-	-	413
DIVISÃO DE DOCUMENTAÇÃO	3.000	3.000	2.937	27	-	5	2.942
DIVISÃO DE ASSUNTOS ESTUDANTIS	200.000	200.410	200.377	216	1.263	889	201.266
NÚCLEO EDITORIAL	350	800	511	372	620	300	811
DIRECÇÃO PLAN.E ECONOMIA	26.400	26.400	14.766	1.370	4.574	4.149	18.915 (b)
DIVISÃO DE PESSOAL	2.700	2.700	2.512	-	-	-	2.512
DIVISÃO DE ALOJ.E ALIMENTAÇÃO	52.700	88.900	88.900	1.801	94.001	95.410	184.310
ADMINIST.CAMPO UNIVERSITÁRIO	26.200	32.650	32.387	133	760	726	33.113 (c)
CENTRO DE ELCT.E INSTRUMENTAÇÃO	150	150	-	- -	-	-	-
FACULDADE DE BIOLOGIA	3.000	5.240	4.868	102	2.984	2.804	7.764
FACULDADE DE CIÊNCIAS	3.000	3.320	3.309	-	-	-	3.309
FACULDADE DE MATEMÁTICA	500	600	441	142	1.166	1.232	1.673
FACULDADE DE ENGENHARIA	17.400	22.100	22.088	536	29.367	27.096	49.184 (d)
FACULDADE DE AGRONOMIA	5.000	9.750	9.747	226	4.660	4.648	14.395
FACULDADE DE VETERINÁRIA	10.400	11.540	11.540	2.845	12.092	13.957	25.497
FACULDADE DE ECONOMIA	1.500	3.350	3.344	275	3.921	3.678	7.022
FACULDADE DE LETRAS	1.500	2.810	2809	4	1.459	1.456	4.265
FACULDADE DE EDUCAÇÃO	1.200	2.600	2.591	426	6.605	5.673	8.264
CENTRO 8 DE MARÇO	4.500	4.880	4.685	1.738	6.067	3.971	8.656
FACULDADE DE MEDICINA	7.600	14.740	14.738	193	3.751	2.652	17.390
FACOTRAV	2.100	2.850	2.817	1.255	7.723	8.194	11.011
FACULDADE DE ARQUITECTURA	2.200	4.450	4.445	-	-	-	4.445
FACULDADE DE DIREITO	4.000	4.000	2.619	-	-	-	2.619
ARQUIVO HIST. DE MOÇAMBIQUE	7.800	15.510	15.502	-	-	-	15.502
MUSEU DE HISTÓRIA NATURAL	-	-	-	398	3.017	3.089	3.089
CENTRO DE INFORMÁTICA	-	-	-	568	6.631	5.092	5.092
CENTRO DE ESTUDOS AFRICANOS	500	500	490 (e)	S/INF	S/INF	S/INF	S/INF
DIVISÃO GRÁFICA	-	-	8.971	8.731	27.378	8.009	8.009
ADMINIST.BAIRRO UNIVERSITÁRIO	-	-	- -	377	2.446	2.586	2.586
RESERVA DA UEM	59.700	896	-	-	-	-	-
	729.000	788.196	758.023	21.798	220.475	195.616	953.140 + 499 (f)
RESERVA OBRIGATÓRIA	81.000	35.979					
DOTAÇÃO TOTAL	810.000	824.175					

(a) Inclui o pagamento de telefones de todas as estruturas, bem como a da totalidade das quotas de combustíveis da UEM.

(b) Inclui o pagamento de água e luz de todas as estruturas da Praça 25 de Junho e do Museu de História Natural.

(c) Inclui o pagamento de água e luz de todas as estruturas do Campo Universitário.

(d) Inclui o pagamento de água e luz da Faculdade de Ciências.

MBS/LL

"B"

PESSOAL

UNIVERSIDADE EDUARDO MONDLANE - 1988

DISTRIBUIÇÃO, POR FACULDADES/SERVIÇOS, DE PESSOAL ACADÉMICO EM SERVIÇO NA UEM ATÉ 31/12/1988

	PESSOAL ACADÉMICO				
	NACIONAL		ESTRANGEIRO		
	HOMENS	MULHERES	HOMENS	MULHERES	TOTAL
ÓRGÃOS CENTRAIS	9	3	2	1	15
GABINETE DO REITOR	1	–	–	–	1
OFICINA CENTRAL DE MANUTENÇÃO DE VIATURAS	–	–	–	–	–
NÚCLEO CENTRAL DE M.PLANTA FÍSICA	–	–	–	–	–
GABINETE DE REL.INTERNACIONAIS	–	2	–	–	2
GABINETE DE EST. E PROJECTOS	–	–	–	–	–
SECRETARIADO P.C.CIENTÍFICO	1	–	1	–	2
DIRECÇÃO DE PLANIF.E ECONOMIA	2	–	–	–	2
DIVISÃO DE PESSOAL	1	–	–	–	1
DIVISÃO GRÁFICA	1	–	–	–	1
DIVISÃO DE ALOJ.E ALIMENTAÇÃO	–	–	–	–	–
DIVISÃO PEDAGÓGICA	2	1	1	–	4
DIVISÃO DE ASSUNTOS ESTUDANTIS	–	–	–	–	–
DIVISÃO DE DOCUMENTAÇÃO	–	–	–	1	1
NÚCLEO EDITORIAL	1	–	–	–	1
ÓRGÃOS DE LINHA	185	70	126	30	411
FACULDADE DE AGRON.E ENGª.FLORESTAL	17	12	19	2	50
FACULDADE DE VETERINÁRIA	10	3	5	1	19
FACULDADE DE BIOLOGIA E E.B.M.INHACA	6 *	4	4	5	19
FACULDADE DE ENGENHARIA	21	2	21	3	47
FACULDADE DE CIENCIAS	26	2	19	–	47
FACULDADE DE MATEMÁTICA	9	3	10	–	22
FACULDADE DE MEDICINA	23	20	7	1	51
FACULDADE DE ECONOMIA	10	6	11	1	28
FACULDADE DE LETRAS	18	5	6	9	38
FACULDADE DE DIREITO	11	1	3	2	17
FACULDADE DE ARQUITECTURA	1	–	1	–	2
FACULDADE DE EDUCAÇÃO	13	2	12	4	31
FACOTRAV	10	4	6	1	21
CENTRO DE INFORMÁTICA	1	2	–	–	3
CENTRO DE ESTUDOS AFRICANOS	7	2	2	1	12
ARQUIVO HIST. DE MOÇAMBIQUE	1	2	–	–	3
MUSEU DE HIST. NATURAL	1	–	–	–	1
MUSEU DE MOEDA	–	–	–	–	–
CENTRO 8 DE MARÇO	–	–	–	–	–
TOTAL	194	73	128	31	426
	(46%)	(17%)	(30%)	(7%)	(100%)

* Inclui 4 auxiliares académicos nacionais e 1 estrangeiro

NB- Os monitores não são considerados académicos, estando incluidos no pessoal não académico.

TP/LL

Dados fornecidos pelas Secretarias das Faculdades/Serviços
Elaborado pela Divisão de Planificação em 20/02/89

UNIVERSIDADE EDUARDO MONDLANE - 1988

DISTRIBUIÇÃO, POR FACULDADES/SERVIÇOS, DE PESSOAL NÃO ACADÊMICO EM SERVIÇO NA UEM ATÉ 31/12/88

	PESSOAL NÃO ACADÉMICO				
	NACIONAL		ESTRANGEIRO		
	HOMENS	MULHERES	HOMENS	MULHERES	TOTAL
ÓRGÃOS CENTRAIS	289	80	2	-	371
GABINETE DO REITOR	7	3	-	-	10
OFICINA CENTRAL DE MANUTENÇÃO DE VIATURAS		18	-	-	18
NÚCLEO CENTRAL DE M.PLANTA FÍSICA	60	1	-	-	61
GABINETE DE REL. INTERNACIONAIS	19	6	-	-	25
GABINETE DE ESTUDOS E PROJECTOS	1	2	2	-	5
SECRETARIADO P.C.CIENTÍFICO	1	-	-	-	1
DIRECÇÃO DE PLANIF.E ECONOMIA	12	2	-	-	14
DIVISÃO DE PESSOAL	9	4	-	-	13
DIVISÃO GRÁFICA	19	7	-	-	26
DIVISÃO DE ALOJ.E ALIMENTAÇÃO	122	42	-	-	164
DIVISÃO PEDAGÓGICA	2	1	-	-	3
DIVISÃO DE ASSUNTOS ESTUDANTIS	8	7	-	-	15
DIVISÃO DE DOCUMENTAÇÃO	8	4	-	-	12
NÚCLEO EDITORIAL	3	1	-	-	4
ÓRGÃOS DE LINHA	499	180	6	1	686
FACULDADE DE AGRON.E ENGª.FLORESTAL	46	23	1	-	70
FACULDADE DE VETERINÁRIA	62	16	-	-	78
FACULDADE DE BIOLOGIA E E.B.M.INHACA	54 *	18	1	1	74
FACULDADE DE ENGENHARIA	52	16	-	-	68
FACULDADE DE CIÊNCIAS	39	20	1	-	60
FACULDADE DE MATEMÁTICA	5	2	-	-	7
FACULDADE DE MEDICINA	38	15	-	-	53
FACULDADE DE ECONOMIA	21	7	-	-	28
FACULDADE DE LETRAS	19	6	-	-	25
FACULDADE DE DIREITO	5	3	-	-	8
FACULDADE DE ARQUITECTURA	10	6	-	-	16
FACULDADE DE EDUCAÇÃO	10	10	-	-	20
FACOTRAV	12	6	-	-	18
CENTRO DE INFORMÁTICA	15	4	1	-	20
CENTRO DE ESTUDOS AFRICANOS	5	10	-	-	15
ARQUIVO HIST. DE MOÇAMBIQUE	32	7	-	-	39
MUSEU DE HIST. NATURAL	31	1	2	-	34
MUSEU DE MOEDA	7	-	-	-	7
CENTRO 8 DE MARÇO	36	10	-	-	46
T O T A L	788	260	8	1	1054
	(75%)	(25%)	(00%)	(00%)	(100%)

* Inclui 16 tarefeiros nacionais, sendo 8 homens e 8 mulheres.

NB - Os monitores são incluídos aqui, pois são considerados não académicos.

TP/ Dados fornecidos peles Secretarias das Faculdades/Serviços.
Elaborado pela Divisão de Planificação em 20/02/89

PESSOAL EM SERVIÇO NA UNIVERSIDADE EDUARDO MONDLANE ATÉ 31/12/1988.

1. - O total de pessoal académico e não académico em serviço na Universidade Eduardo Mondlane durante o ano de 1988 foi de 1 480, sendo (29%) de pessoal académico e(71%) de pessoal não académico que exerce,na sua maioria, trabalhos administrativos.

2. - Observando ao quadro docente da Universidade Eduardo Mondlane é encorajador, devido ao aumento significativo de docentes Moçambicanos. Em 1987 o número de docentes nacionais era de 202 contra 268 em 1988 e 166 estrangeiros em 1987 contra 159 em 1988. Estes números demonstram o aumento de docentes nacionais e o decrescimento de docentes estrangeiros.

Em termos de percentagem, o quadro docente nacional aumentou 32% em relação ao ano de 1987.-

tp/tp

" C.I."

POPULAÇÃO ESCOLAR

C.I.1

UNIVERSIDADE EDUARDO MONDLANE – 1988

DISTRIBUIÇÃO, POR CURSOS, DA POPULAÇÃO ESCOLAR EM 1988

CÓDIGO	CURSOS	TOTAL
	NÃO SUPERIORES	516
002	PRÉ-UNIVERSITARIO (FACOTRAV)	119
020	FORMAÇÃO DE PROFESSORES P/7ª,8ª E 9ª CLASSES	
021	MATEMÁTICA/FISICA	148
023	HISTÓRIA/GEOGRAFIA	132
025	QUÍMICA/BIOLOGIA	59
028	DESENHO	58
	SUPERIORES	2202
110	FÍSICA	1
120	MATEMÁTICA	55
130	BIOLOGIA	82
140	QUÍMICA	17
160	GEOLOGIA	53
200	ENGENHARIA	109
210	ENGENHARIA CIVIL	127
220	ENGENHARIA ELECTROTÉCNICA	198
230	ENGENHARIA MECÂNICA	163
240	ENGENHARIA QUÍMICA	85
310	AGRONOMIA E ENGª. FLORESTAL	204
320	VETERINÁRIA	139
410	DIREITO	172
420	ECONOMIA	424
600	MEDICINA	243
700	ARQUITECTURA	63
710	LETRAS MODERNAS	12
	FORMAÇÃO DE PROF.P/10ª E 11ª CLASSES.	–
531	MATEMÁTICA/FÍSICA	19
532	QUÍMICA/BIOLOGIA	25
535	DESENHO	11
	TOTAL	2718

TP/LL

Elaborado pela Divisão de Planificação em 25/10/88

Dados obtidos através de Formulários de matrícula de 1988

UNIVERSIDADE EDUARDO MONDLANE - 1988

O total de estudantes que preencheram o Formulário de Matrícula para o ano de 1988 é de 2718, contra 2335 em 1987. Estes números permitem-nos dizer que houve um aumento de estudantes na UEM, de 16,4% em relação ao ano de 1987. A seguir se indicam os cursos, por ordem decrescente de frequência:

	Nº. Absoluto	Nº. Relativo
Engenharia	682	25%
Educação	452 *	17%
Economia	424	16%
Medicina	243	10%
Agronomia e Engº.Florestal	202	7%
Direito	172	6%
Veterinária	139	5%
Facotrav.	119	4%
Biologia	82	3%
Ciências	71	3%
Arquitectura	63	2%
Matemática	55	2%
Letras Modernas	12	0%
T O T A L	2718	100%

= * Inclui a Formação de Professores para 10º e 11º. Classes

Elaborado pela 'Divisão de Planificação, em 19/12/88

TP/TP

UNIVERSIDADE EDUARDO MONDLANE - 1988 C.I.3

DISTRIBUIÇÃO, POR FACULDADE E SEXO, DE NOVOS INGRESSOS E ALUNOS ANTIGOS EM 1988

CÓDIGO	CURSOS	NOVOS INGRESSOS HOMENS	NOVOS INGRESSOS MULHERES	ALUNOS ANTIGOS	TOTAL
	NÃO SUPERIRES	215	43	257	516
002	PRÉ-UNIVERSITÁRIO (FACOTRAV)	46	6	67	119
020	FORM.DE PROF.P/7ª,8ª E 9ª CLASSES				
021	MATEMÁTICA/FÍSICA	64	9	75	148
023	HISTÓRIA/GEOGRAFIA	59	14	59	132
025	QUÍMICA/BIOLOGIA	16	14	29	59
028	DESENHO	30	-	28	58
	SUPERIORES	478	149	1575	2202
110	FÍSICA	-	-	1	1
120	MATEMÁTICA	23	8	24	55
130	BIOLOGIA	6	14	62	82
140	QUÍMICA	12	2	3	17
160	GEOLOGIA	14	1	38	53
200	ENGENHARIA	39	5	65	109
210	ENGENHARIA CIVIL	9	6	112	127
220	ENGENHARIA ELECTROTÉCNICA	37	1	160	198
230	ENGENHARIA MECÂNICA	21	4	138	163
240	ENGENHARIA QUÍMICA	10	6	69	85
310	AGRONOMIA E ENGENHARIA FLORESTAL	26	6	172	204
320	VETERINÁRIA	15	4	120	139
410	DIREITO	63	15	94	172
420	FACULDADE DE ECONOMIA	157	42	225	424
600	FACULDADE DE MEDICINA	19	25	199	243
700	FACULDADE DE ARQUITECTURA	19	3	41	63
710	LETRAS MODERNAS	6	6	-	12
	FORMAÇÃO DE PROF.P/10ª E 11ª CLASSES	-	-	-	-
531	MATEMÁTICA/FÍSICA	-	-	19	19
532	QUÍMICA/BIOLOGIA	-	-	25	25
535	DESENHO	2	1	8	11
	TOTAL	693	192	1833	2718
		(26%)	(7%)	(66%)	(100%)

Elaborado pela Divisão de Planificação em 25/10/88

Dados obtidos através de formulários de matrícula de 1988

TP/LL

UNIVERSIDADE EDUARDO MONDLANE - 1988

PRESENÇA FEMININA E MASCULINA, DE NOVOS INGRESSOS NOS DIVERSOS CURSOS DA UEM EM 1988

	MASCULINO		FEMININO		T O T A L			
	Nº	%	Nº	%	Nº.	%	M%	F%
ENGENHARIA	116	17	22	11	138	16	84	16
EDUCAÇÃO *	171*	25	38	20	209	24	82	18
ECONOMIA	157	23	42	22	199	22	79	21
MEDICINA	19	3	25	13	44	5	43	57
AGRONOMIA	26	4	6	3	32	4	81	19
DIREITO	63	9	15	8	78	9	80	19
VETERINÁRIA	15	2	4	2	19	2	79	21
FACOTRAV.	46	7	6	3	52	6	88	12
BIOLOGIA	6	0	14	7	20	2	30	70
CIÊNCIAS	26	4	3	2	29	3	90	10
ARQUITECTURA	19	3	3	2	22	2	86	14
MATEMÁTICA	23	3	8	4	31	4	74	26
LETRAS	6	0	6	3	12	1	50	50
T O T A L	693	100	192	100	885	100	78	22

* Inclui a Formação de Professores para 10ª e 11ª. Classes.

Elaborado pela Divisão de Planificação, em 19/12/88

TP/TP

DISTRIBUIÇÃO, POR SEXO, DE NOVOS INGRESSOS NA UEM NO ANO DE 1988

	Nº. ABSOLUTO	Nº. RELATIVO
SEXO MASCULINO	693	78%
SEXO FEMININO	192	22%
T O T A L	885	100%

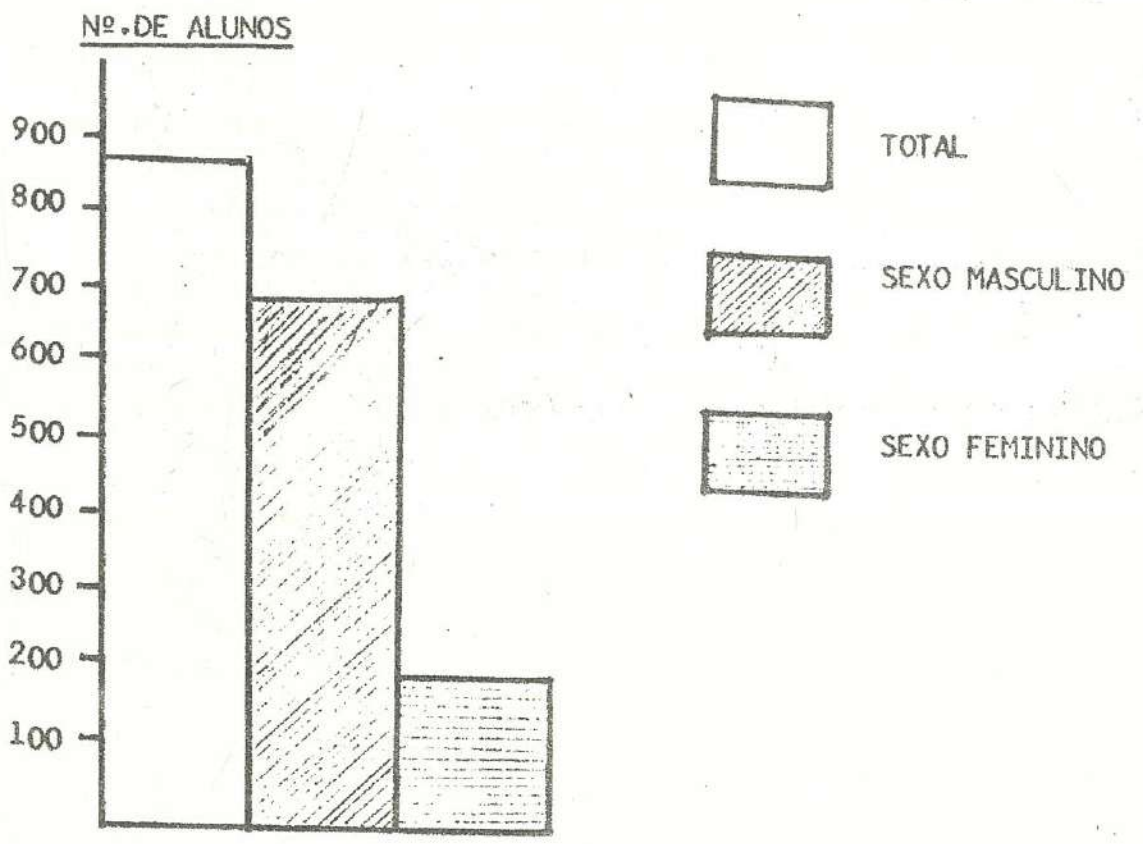

Dos 885 novos ingressos na UEM, que preencheram o Formulário de Matrícula, 693 são do sexo masculino e somente 192 são do sexo feminino.

Passaremos a controlar a variação percentual de frequência entre rapazes e raparigas.

TP/TP

UNIVERSIDADE EDUARDO MONDLANE - 1988

POPULAÇÃO ESCOLAR, NÚMERO DE CURSOS E TAMANHO MÉDIO DOS MESMOS

ANO	POPULAÇÃO ESCOLAR		NÚMERO DE CURSOS		TAMANHO MÉDIO DOS CURSOS/ALUNO	
	CURSO (SUPERIOR)	CURSO (MÉDIO)	(SUPERIOR)	(MÉDIO)	(SUPERIORES)	(MÉDIOS)
1988	2202 *	516	20 *	5	110,10	103,20

* Inclui a Formação de Professores para 10ª e 11ª. classes

Elaborado pela Divisão de Planificação, em 19/12/88

TP/TP

CURSOS DA U E M E A SUA FREQUÊNCIA EM 1988

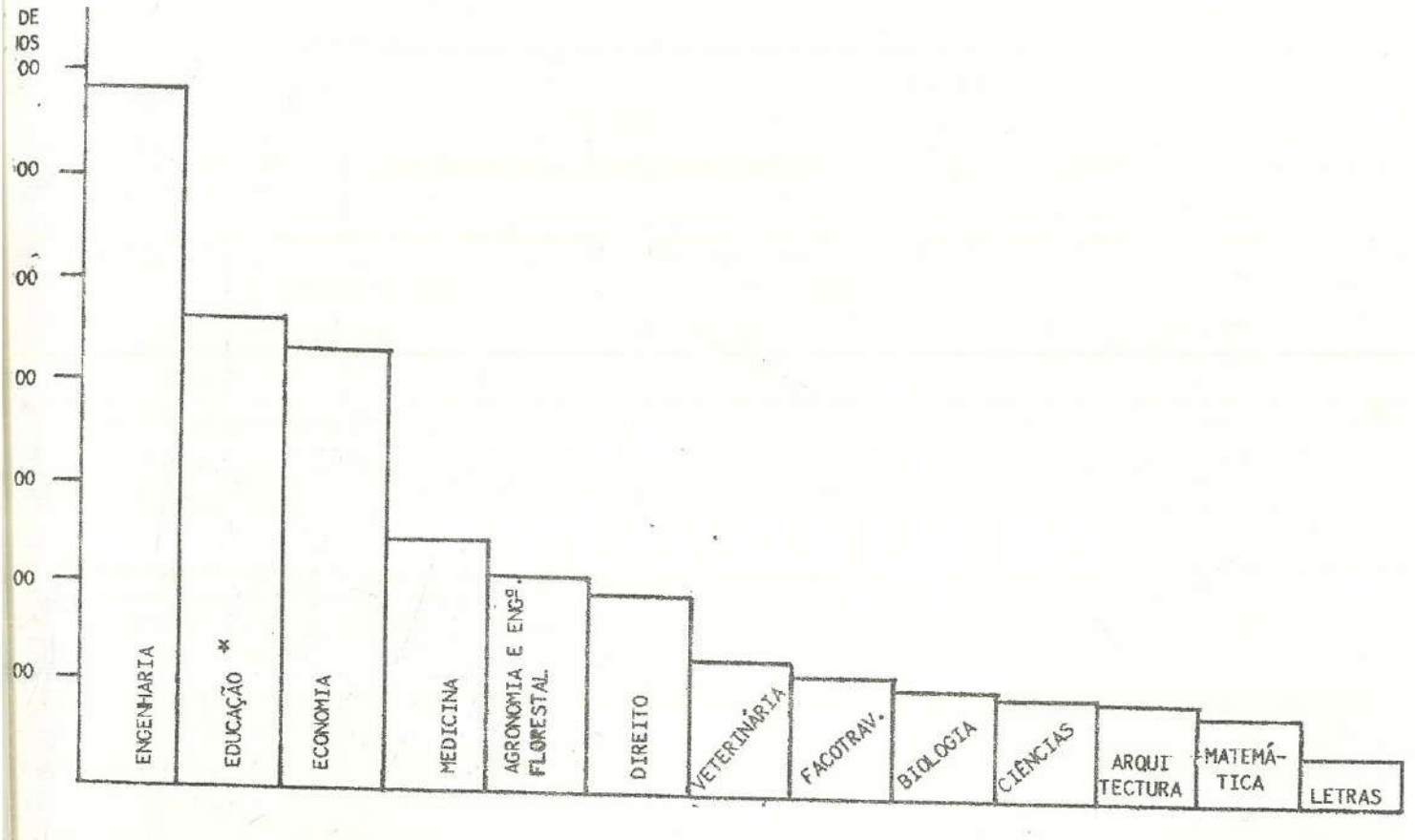

* - Inclui a Formação de Professores para 10º e 11º. Classes

TP/TP

"C.II."

DISTRIBUIÇÃO DA POPULAÇÃO ESCOLAR EM DISCIPLINAS LECCIONADAS NA UEM EM 1988

(DISTRIBUIÇÃO SEGUNDO O CURSO)

UNIVERSIDADE EDUARDO MONDLANE - 1988

DISTRIBUIÇÃO DOS ALUNOS POR CURSO, NAS DISCIPLINAS LECCIONADAS PELA FACULDADE DE FÍSICA, QUÍMICA E GEOLOGIA

110 - CURSO DE FÍSICA

CÓDIGO DA DISCIPLINA 110		CURSO	110	120	130	140	160	200	210	220	230	240	310	320	410	420	531	532	535	600	700	710	TOTAL
019	FÍSICA GERAL		-	-	20	-	-	-	-	-	-	-	-	29	-	-	-	-	-	41	-	-	90
027	ELECTRICIDADE E MAGNETISMO		-	-	-	-	-	37	7	1	10	1	-	-	-	-	-	-	-	-	-	-	56
035	TERMODINÂMICA GERAL		-	-	-	-	-	1	2	37	21	-	1	-	-	-	-	-	-	-	-	-	62
043	FÍSICA 1 C*		-	25	-	-	-	-	-	-	-	-	-	-	-	-	-	-	-	-	-	-	25
043	EDUCAÇÃO FÍSICA 2		-	25	-	-	-	-	-	-	-	-	-	-	-	-	-	-	-	-	-	-	25
043	FÍSICA 1 A		-	-	-	-	10	-	-	-	-	-	-	-	-	-	-	-	-	-	-	-	10
051	FÍSICA 1 B		-	-	-	-	-	-	-	-	-	-	33	-	-	-	-	-	-	-	-	-	33
060	FÍSICA 2 A		-	-	-	-	3	3	-	1	-	2	-	-	-	-	-	-	-	-	-	-	9
078	FÍSICA 2 B		-	-	-	-	-	-	-	-	-	-	30	-	-	-	-	-	-	-	-	-	30
085	FÍSICA BÁSICA		-	-	-	-	-	-	-	-	-	-	-	-	-	-	-	-	-	-	22	-	22
098	FÍSICA BÁSICA		-	-	-	-	-	-	-	-	-	-	-	16	-	-	-	-	-	43	-	-	59
106	MECÂNICA		-	-	-	-	2	77	9	32	16	5	-	-	-	-	-	-	-	-	-	-	141
	TOTAL		-	50	20	-	15	118	18	71	47	8	64	45	-	-	-	-	-	84	22	-	562

NÃO FORAM INCLUÍDOS 11 ESTUDANTES POR FALTA DA INDICAÇÃO DO CÓDIGO DE DISCIPLINA

Elaborado pela Divisão de Planificação, em 20 de Junho de 1988

Dados obtidos através de actas de exame de 1988

FAF/PAM

UNIVERSIDADE EDUARDO MONDLANE – 1988

DISTRIBUIÇÃO DOS ALUNOS POR CURSO NAS DISCIPLINAS LECCIONADAS PELA FACULDADE DE MATEMÁTICA

120 – CURSO DE MATEMÁTICA

CÓDIGO DA DISCIPLINA		CURSO	110	120	130	140	160	200	210	220	230	240	310	320	410	420	531	535	600	700	710	TOTAL
120																						
014	ELEMENTOS DA INFORMÁTICA		–	–	–	–	–	–	–	–	–	–	–	18	–	1	–	–	41	–	–	60
022	INTRODUÇÃO À INFORMÁTICA		–	25	52	–	–	–	–	–	–	–	–	–	–	–	–	–	–	–	–	77
031	INFORMAÇÃO À QUÍMICA INORGÂNICA		–	–	33	–	–	–	–	–	–	–	–	–	–	–	–	–	–	–	–	33
031	INTRODUÇÃO À TOPOGRAFIA AGRÍCOLA		–	–	39	–	–	–	–	–	–	–	–	–	–	–	–	–	–	–	–	39
049	INTRODUÇÃO ÀS EQUAÇÕES DIFERENCIAIS E PROGRAMAÇÃO LINEAR		–	–	26	–	–	–	–	–	–	–	–	–	–	–	–	–	–	–	–	26
065	MATEMÁTICA BÁSICA B		–	–	–	–	–	–	–	–	–	–	–	–	–	102	–	–	1	28	–	131
S/i	MATEMÁTICA BÁSICA		–	31	–	–	–	–	–	–	–	–	–	–	–	–	–	–	–	–	–	31
073	PROBABILIDADE E MÉTODOS ESTATÍSTICOS		–	–	–	–	17	3	32	35	22	15	–	–	–	–	–	–	–	–	–	124
090	ANÁLISE MATEMÁTICA 1		–	25	22	–	12	80	10	28	18	4	38	–	–	93	–	–	–	20	–	350
103	ANÁLISE MATEMÁTICA 2		–	21	–	–	6	59	–	18	12	3	–	–	–	–	–	–	–	–	–	119
111	ANÁLISE MATEMÁTICA 3		1	–	–	–	1	3	48	46	32	19	–	–	–	–	–	–	–	–	–	150
120	BIOESTATISCA		–	25	26	–	–	–	–	–	–	–	35	–	–	–	–	–	42	–	–	128
146	COMPUTAÇÃO		1	–	–	–	–	2	25	34	24	15	–	–	–	–	–	–	–	–	–	101
162	ALGEBRA E INTRODUÇÃO À ANÁLISE VECTORIAL		–	–	11	–	–	–	–	–	–	–	35	–	–	–	–	–	–	–	–	46
189	ALGEBRA LINEAR E GEOMETRIA ANALITICA		–	25	–	–	–	45	10	26	17	3	–	–	–	–	–	–	–	–	–	126
189	ALGA		–	–	–	–	1	–	1	2	14	–	–	–	–	–	–	–	–	–	–	18
197	ELEMENTOS DE MATEMÁTICA		–	–	–	–	–	–	–	–	–	–	–	19	–	–	–	–	42	–	–	61
201	TOPOGRAFIA APLICADA		–	–	–	–	16	–	34	–	–	–	–	–	–	–	–	–	–	–	–	50
227	TOPOGRAFIA AGRÍCOLA		–	–	–	–	–	–	–	–	–	–	7	–	–	–	–	–	–	–	–	7
235	MÉTODOS NUMÉRICOS		–	–	–	–	–	47	5	9	11	1	–	–	–	–	–	–	–	–	–	73
S/i	MATEMÁTICA NA HISTÓRIA		–	31	–	–	–	–	–	–	–	–	–	–	–	–	–	–	–	–	–	31
S/i	INTRODUÇÃO À LÓGICA MATEMÁTICA E ALGEBRA DE BOOLE		–	25	–	–	–	–	–	–	–	–	–	–	–	–	–	–	–	–	–	25
S/i	FÍSICA 2 C		–	24	–	–	–	–	–	–	–	–	–	–	–	–	–	–	–	–	–	24
S/i	EDUCAÇÃO FÍSICA 2		–	33	–	–	–	–	–	–	–	–	–	–	–	–	–	–	–	–	–	33
S/i	EDUCAÇÃO FÍSICA 3		–	23	–	–	–	–	–	–	–	–	–	–	–	–	–	–	–	–	–	23
S/i	ECONOMIA POLÍTICA 1		–	33	–	–	–	–	–	–	–	–	–	–	–	–	–	–	–	–	–	33
S/i	ALGA 2		–	24	–	–	–	–	–	–	–	–	–	–	–	–	–	–	–	–	–	24
S/i	ESTATÍSTICA DECORATIVA		–	25	–	–	–	–	–	–	–	–	–	–	–	–	–	–	–	–	–	25
S/i	ELEMENTOS DE PROGRAMAÇÃO		–	23	–	–	–	–	–	–	–	–	–	–	–	–	–	–	–	–	–	23
	TOTAL		2	393	209	–	53	239	165	198	150		60	115	37	–	196	–	–	126	48	–	1991

Não Foram incluídos 29 estudantes por falta da indicação do Código do Curso:

Elaborado pela Divisão de Planificação, em 20 de Junho de 1989

Dados obtidos através de actas de exame de 1988

FAF/PAM

UNIVERSIDADE EDUARDO MONDLANE – 1988

DISTRIBUIÇÃO DOS ALUNOS POR CURSO NAS DISCIPLINAS LECCIONADAS PELA FACULDADE DE BILLOGIA

130 – CURSO DE BIOLOGIA

ÓDIGO DA DISCIPLINA 130		CURSO	110	120	130	140	160	200	210	220	230	240	310	320	410	420	531	535	600	700	710	TOTAL
010	GENÉTICA 1		–	–	–	–	–	–	–	–	–	–	3	–	–	–	–	–	–	–	–	3
028	GENÉTICA 2		–	–	14	–	–	–	–	–	–	–	–	–	–	–	–	–	–	–	–	14
028	MATEMÁTICA 2		–	–	–	–	–	–	–	–	–	–	–	–	–	69	–	–	–	–	–	69
044	ICTTLOGIA		–	–	15	–	–	–	–	–	–	–	–	–	–	–	–	–	–	–	–	15
052	MICOLOGIA E FICOLOGIA		–	–	13	–	–	–	–	–	–	–	–	–	–	–	–	–	–	–	–	13
087	PARASITOLOGIA		–	–	16	–	–	–	–	–	–	–	–	–	–	–	–	–	–	–	–	16
095	ZOOLOGIA 1		–	–	15	–	–	–	–	–	–	–	–	–	–	–	–	–	–	–	–	15
109	ZOOLOGIA 2		–	–	10	–	–	–	–	–	–	–	–	–	–	–	–	–	–	–	–	10
125	BIOLOGIA BÁSICA 2		–	–	–	–	–	–	–	–	–	–	–	17	–	–	–	–	37	–	–	54
141	BIOLOGIA DAS POPULAÇÕES E EVOLUÇÃO		–	–	14	–	–	–	–	–	–	–	–	–	–	–	–	–	–	–	–	14
133	BIOLOGIA CELULAR E MOLECULAR		–	–	12	–	–	–	–	–	–	–	–	–	–	–	–	–	–	–	–	12
150	BIOQUÍMICA		–	–	28	–	–	–	–	–	–	–	71	–	–	–	–	–	–	–	–	99
168	BOTÂNICA 2		–	–	25	–	–	–	–	–	–	–	–	–	–	–	–	–	–	–	–	25
176	BOTÂNICA AGRÍCOLA 1		–	–	–	–	–	–	–	–	–	–	30	–	–	–	–	–	–	–	–	30
192	BOTÂNICA AGRÍCOLA 2		–	–	–	–	–	–	–	–	–	–	57	–	–	–	–	–	–	–	–	57
206	BOTÂNICA DAS GRAMÍNEAS		–	–	15	–	–	–	–	–	–	–	–	–	–	–	–	–	–	–	–	15
231	ECOLOGIA 1		–	–	31	–	–	–	–	–	–	–	–	19	–	–	–	–	–	–	–	50
257	EMBRIOLOGIA		–	–	66	–	–	–	–	–	–	–	–	–	–	–	–	–	–	–	–	66
273	FISIOLOGIA ANIMAL 1		–	–	28	–	–	–	–	–	–	–	–	–	–	–	–	–	–	–	–	28
290	FISIOLOGIA VEGETAL 1		–	–	23	–	–	–	–	–	–	–	45	–	–	–	–	–	–	–	–	68
389	BOTÂNICA 1		–	–	12	–	–	–	–	–	–	–	–	–	–	–	–	–	–	–	–	12
401	PRODUÇÃO AQUÁTICA E BIOLOGIA DE PESCAS		–	–	10	–	–	–	–	–	–	–	–	–	–	–	–	–	–	–	–	10
	TOTAL		=	=	347	=	=	=	=	=	=	=	206	36	=	69	=	=	37	=	=	695

F/F/PAM

Elaborado pela Divisão de Planificação, em 20 de Junho de 1989

Dados obtidos através de actas de exame de 1988

UNIVERSIDADE EDUARDO MONDLANE - 1988

DISTRIBUIÇÃO DOS ALUNOS POR CURSO NAS DISCIPLINAS LECCIONADAS PELA FACULDADE DE FÍSICA QUÍ. E GEOLOGIA

140 - CURSO DE QUÍMICA

CÓDIGO DA DISCIPLINA 140		CURSO	110	120	130	140	160	200	210	220	230	240	310	320	410	420	531	535	600	700	710	TOTAL
015	ANÁLISE QUÍMICA		-	-	21	-	-	-	-	-	-	-	37	-	-	-	-	-	-	-	58	
023	INTRIDUÇÃO A QUÍMICA INORGÂNICA		-	-	14	-	-	-	-	-	-	-	-	-	-	-	-	-	-	-	14	
031	QUÍMICA ANALÍTICA		-	-	-	-	14	-	-	-	-	-	-	-	-	-	-	-	-	-	14	
058	QUÍMICA BÁSICA		-	-	-	-	-	-	-	-	-	-	-	16	-	-	-		45	-	61	
074	QUÍMICA FÍSICA BÁSICA 1		-	-	-	-	-	-	-	-	-	47	-	-	-	-	-	-	-	-	47	
091	QUÍMICA INORGÂNICA		1	-	-	-	4	9	-	1	-	2									17	
112	QUÍMICA ORGÂNICA		-	-	16	-	-	-	-	-	-	-	28	37	-	-	-	-	41	-	122	
121	QUÍMICA ORGÂNICA BÁSICA 1		-	-	-	-	-	6	-	-	-	-	-	-	-	-	-	-	-	-	6	
139	QUÍMICA ORGÂNICA BÁSICA 2		-	-	-	-	-	-	-	-	-	19	-	-	-	-	-	-	-	-	19	
	TOTAL		1	=	51	=	18	15	=	1	=	68	65	53	=	=	=	=	86	=	358	

Não foram incluídos 7 estudantes por falta de informação do Código do Curso.

Elaborado pela Divisão de Planificação em 21 de Junho de 1989

Dados obtidos através de actas de exame de 1988

FAF/PAM

UNIVERSIDADE EDUARDO MONDLANE - 1988

DISTRIBUIÇÃO DOS ALUNOS POR CURSO, NAS DISCIPLINAS LECCIONADAS PELA FACULDADE DE FÍSICA, QUI. E GEOLOGIA

160 - CURSO DE GEOLOGIA

CÓDIGO DA DISCIPLINA 160		CURSO 110	120	130	140	160	200	210	220	230	240	310	320	410	420	531	532	535	600	700	710	TOTAL
016	GEOLOGIA DE MOÇAMBIQUE 1	-	-	-	-	11	-	-	-	-	-	-	-	-	-	-	-	-	-	-	-	11
059	GEOLOGIA ESTRUTURAL TÉCNICA 1	-	-	-	-	16	-	-	-	-	-	-	-	-	-	-	-	-	-	-	-	16
067	GEOLOGIA ESTRUTURAL TÉCNICO 2	-	-	-	-	30	-	-	-	-	-	-	-	-	-	-	-	-	-	-	-	30
075	GEOLOGIA GERAL	-	-	-	-	11	-	-	-	-	-	-	-	-	-	-	-	-	-	-	-	11
113	HIDROGEOLOGIA 1	-	-	-	-	11	-	-	-	-	-	-	-	-	-	-	-	-	-	-	-	11
121	HIDROGEOLOGIA 2	-	-	-	-	11	-	-	-	-	-	-	-	-	-	-	-	-	-	-	-	11
164	MINERALOGIA 1	-	-	-	-	6	4	1	1	-	2	-	-	-	-	-	-	-	-	-	-	14
172	MINERALOGIA 2	-	-	-	-	5	3	-	1	-	2	-	-	-	-	-	-	-	-	-	-	11
181	MINERALOGIA E GEOMORFOLOGIA	-	-	-	-	-	-	-	-	-	-	60	-	-	-	-	-	-	-	-	-	60
199	OPÇÃO 1	-	-	-	-	11	-	-	-	-	-	-	-	-	-	-	-	-	-	-	-	11
211	PALEONTOLOGIA	-	-	-	-	3	3	-	1	-	2	-	-	-	-	-	-	-	-	-	-	9
237	PETROLOGIA 1	-	-	-	-	16	-	-	-	-	-	-	-	-	-	-	-	-	-	-	-	16
245	PETROLOGIA 2	-	-	-	-	17	-	-	-	-	-	-	-	-	-	-	-	-	-	-	-	17
253	ESTRATIGRAFIA E GEOHISTÓRIA	-	-	-	-	13	-	-	-	-	-	-	-	-	-	-	-	-	-	-	-	13
288	SEDIMENTOLOGIA	-	-	-	-	16	-	-	-	-	-	-	-	-	-	-	-	-	-	-	-	16
296	GEOLOGIA APLICADA A ENG. CIVIL	-	-	-	-	-	-	28	-	-	-	-	-	-	-	-	-	-	-	-	-	28
300	FOTOGEOLOGIA E TELEDETECÇÃO	-	-	-	-	21	-	-	-	-	-	-	-	-	-	-	-	-	-	-	-	21
458	MÉTODOS E TÉCNICA DE PESQUISA GEOLÓGICA	-	-	-	-	11	-	-	-	-	-	-	-	-	-	-	-	-	-	-	-	11
466	PESQUISA MINERAL E MINERA	-	-	-	-	11	-	-	-	-	-	-	-	-	-	-	-	-	-	-	-	11
474	CARTOGRAFIA GEOLÓGICA	-	-	-	-	11	-	-	-	-	-	-	-	-	-	-	-	-	-	-	-	11
	TOTAL	=	=	=	=	231	10	29	3	=	6	60	=	=	=	=	=	=	=	=	=	339

FAF/PAM

Elaborado pela Divisão de Planificação, em 21 de Junho de 1989

Dados obtidos através de actas de exame de 1988

UNIVERSIDADE EDUARDO MONDLANE - 1988

DISTRIBUIÇÃO DOS ALUNOS POR CURSO, NAS DISCIPLINAS LECCIONADAS PELA FACULDADE DE ENGENHARIA

200 - CURSO DE ENGENHARIA

CÓDIGO DA DISCIPLINA		CURSO	110	120	130	140	160	200	210	220	230	240	310	320	410	420	531	535	600	700	710	TOTAL
200																						
034	DESENHO TÉCNICO C		-	-	-	-	1	59	10	28	12	7	-	-	-	-	-	-	-	-	-	117
085	MANUTENÇÃO INDUSTRIAL		-	-	-	-	-	-	-	25	32	16	-	-	-	-	-	-	-	-	-	73
123	OFICINAS GERAIS							70	9	26	18	3										126
	TOTAL						1	129	19	79	62	26										316

FAF/PAM

Elaborado pela Divisão de Planificação, em 22 de Junho de 1988

Dados obtidos através de actas de exame de 1988

UNIVERSIDADE EDUARDO MONDLANE -- 1988

DISTRIBUIÇÃO DOS ALUNOS POR CURSO, NAS DISCIPLINAS LECCIONADAS PELA FACULDADE DE ENGENHARIA CIVIL

210 - CURSO DE NNGENHARIA CIVIL

CÓDIGO DA DISCIPLINA																							
210	CURSO	110	120	130	140	160	200	210	220	230	240	310	320	440	420	531	532	535	600	700	710	TOTAL
030	BETÃO 1	-	-	-	-	-	-	29	-	-	1	-	-	-	-	-	-	-	-	-	-	30
048	BETÃO 2	-	-	-	-	-	-	29	-	-	-	-	-	-	-	-	-	-	-	-	-	29
064	CONSTRUÇÕES CIVIS 1	-	-	-	-	-	1	22	-	-	1	-	-	-	-	-	-	-	-	-	-	24
072	CONSTRUÇÕES CIVIS 2	-	-	-	-	-	-	30	-	-	1	-	-	-	-	-	-	-	-	-	-	31
081	CONSTRUÇÕES METÁLICAS E DE MADEIRA	-	-	-	-	-	-	29	-	-	1	-	-	-	-	-	-	-	-	-	-	30
111	DESENHO DE CONSTRUÇÃO	-	-	-	-	-	-	29	-	-	-	-	-	-	-	-	-	-	-	-	-	29
145	HIDRÁULICA 2	-	-	-	-	-	-	22	-	-	-	-	-	-	-	-	-	-	-	-	-	22
161	HIDRÁULICA	-	-	-	-	-	-	34	-	-	-	-	-	-	-	-	-	-	-	-	-	34
200	MECÂNICA DAS CONSTRUÇÕES	-	-	-	-	-	1	28	-	-	2	-	-	-	-	-	-	-	-	-	-	31
277	VIAS DE COMUNICAÇÕES	-	-	-	-	-	-	16	-	-	1	-	-	-	-	-	-	-	-	-	-	17
285	PROJECTO DE ENGENHARIA CIVIL 1	-	-	-	-	-	-	50	-	-	1	-	-	-	-	-	-	-	-	-	-	51
307	TRABALHO DE LICENCIATURA	-	-	-	-	-	-	15	-	-	-	-	-	-	-	-	-	-	-	-	-	15
315	TECNOLOGIA ORGANIZAÇÃO DA CONSTRUÇÃO 2	-	-	-	-	-	-	25	-	-	1	-	-	-	-	-	-	-	-	-	-	26
323	TECNOLOGIA E ORGANIZAÇÃO DA CONSTRUÇÃO 3	-	-	-	-	-	-	22	-	-	-	-	-	-	-	-	-	-	-	-	-	22
331	PRÁTICA DE FAMILIRIZAÇÃO DO 2º ANO	-	-	-	-	-	-	21	-	-	-	-	-	-	-	-	-	-	-	-	-	21
340	RESISTÊNCIA DE MATERIAIS	-	-	-	-	-	-	35	-	-	-	-	-	-	-	-	-	-	-	-	-	35
528	TECNOLOGIA E ORGANIZAÇÃO DE CONSTRUÇÃO 3	-	-	-	-	-	-	9	-	-	-	-	-	-	-	-	-	-	-	-	-	9
561	MECÂNICA DOS SOLOS 2	-	-	-	-	-	-	29	-	-	-	-	-	-	-	-	-	-	-	-	-	29
587	GEOTÉCNICA	-	-	-	-	11	-	-	-	-	-	-	-	-	-	-	-	-	-	-	-	11
	TOTAL	=	=	=	=	11	2	474	=	=	9	=	=	=	=	=	=	=	=	=	=	496

FAF/PAM

Elaborado pela Divisão de Planificação, em 21 de Junho de 1989

Dados obtidos através actas de exame de 1988

UNIVERSIDADE EDUARDO MONDLANE – 1988

DISTRIBUIÇÃO DOS ALUNOS POR CURSO, NAS DISCIPLINAS LECCIONADAS PELA FACULDADE DE ENGENHARIA ELECTROTÉCNICA

220 – CURSO DE ENGENHARIA ELECTROTÉCNICA

CÓDIGO DA DISCIPLINA 220		CURSO 110	120	130	140	160	200	210	220	230	240	310	320	410	420	531	532	536	600	700	TOTAL
019	INSTALAÇÕES DE EDIFÍCIOS	–	–	–	–	–	–	–	12	–	–	–	–	–	–	–	–	–	–	–	12
035	INSTALAÇÕES INDUSTRIAIS	–	–	–	–	–	–	–	13	–	–	–	–	–	–	–	–	–	–	–	13
051	LABORATÓRIOS 2	–	–	–	–	–	–	–	14	–	–	–	–	–	–	–	–	–	–	–	14
085	MANUTENÇÃO INDUSTRIAL	–	–	–	–	–	–	–	5	–	–	–	–	–	–	–	–	–	–	–	5
086	MÁQUINAS PRIMÁRIAS	–	–	–	–	–	–	–	12	–	–	–	–	–	–	–	–	–	–	–	12
094	MEDIDAS ELÉCTRICAS 1	–	–	–	–	–	1	2	57	–	–	1	–	–	–	–	–	–	–	–	61
108	MEDIDAS ELÉCTRICAS 2	–	–	–	–	–	–	2	58	–	–	1	–	–	–	–	–	–	–	–	61
116	OFICINAS DE ELECTRICIDADE	–	–	–	–	–	15	–	17	–	–	–	–	–	–	–	–	–	–	–	32
124	ONDAS ELECTROMAGNÉTICAS	–	–	–	–	–	–	–	17	–	–	–	–	–	–	–	–	–	–	–	17
191	SISTEMAS DE RÁDIO E TV	–	–	–	–	–	–	–	18	–	–	–	–	–	–	–	–	–	–	–	18
191	SISTEMAS DE COMUNICAÇÃO	–	–	–	–	–	–	–	15	–	–	–	–	–	–	–	–	–	–	–	15
213	SISTEMAS DE TELEFONIA E TELEGRAFIA	–	–	–	–	–	–	–	17	–	–	–	–	–	–	–	–	–	–	–	17
230	PROPAGAÇÃO DE ONDAS	–	–	–	–	–	–	–	11	–	–	–	–	–	–	–	–	–	–	–	11
248	PROJECTO DE CURSO	–	–	–	–	–	–	–	1	–	–	–	–	–	–	–	–	–	–	–	1
256	TECNOLOGIA GERAL	–	–	–	–	–	–	2	42	–	–	1	–	–	–	–	–	–	–	–	45
281	TRANSPORTE E DISTRIBUIÇÃO DE ENERGIA ELÉCTRICA 1	–	–	–	–	–	–	–	11	–	–	–	–	–	–	–	–	–	–	–	11
299	TRANSPORTE E DISTRIBUIÇÃO DE ENERGIA ELÉCTRICA 2	–	–	–	–	–	–	–	13	–	–	–	–	–	–	–	–	–	–	–	13
302	ACCIONAMENTOS ELÉCTRICOS	–	–	–	–	–	–	–	13	–	–	–	–	–	–	–	–	–	–	–	13
329	APARELHAGEM DE MANOBRA E PROTECÇÃO	–	–	–	–	–	–	–	11	–	–	–	–	–	–	–	–	–	–	–	11
337	CONTROLE 1	–	–	–	–	–	–	–	14	–	–	–	–	–	–	–	–	–	–	–	14
345	CONTROLE 2	–	–	–	–	–	–	–	15	–	–	–	–	–	–	–	–	–	–	–	15
353	CONTROLE	–	–	–	–	–	–	–	11	–	–	–	–	–	–	–	–	–	–	–	11
370	ELECTRÓNICA ANALÓGICA 2	–	–	–	–	–	–	–	16	–	–	–	–	–	–	–	–	–	–	–	16
388	ELECTRÓNICA BÁSICA	1	–	–	–	–	–	–	59	–	–	–	1	–	–	–	–	–	–	–	61
400	ELECTRÓNICA DE POTENCIA	–	–	–	–	–	–	–	12	–	–	–	–	–	–	–	–	–	–	–	12
434	ELECTRÓNICA DIGITAL 2	–	–	–	–	–	–	–	17	–	–	–	–	–	–	–	–	–	–	–	17
442	ELECTRÓNICA INDUSTRIAL	–	–	–	–	–	–	1	–	30	–	–	–	–	–	–	–	–	–	–	31
451	ELECTROTECNIA 1	–	–	–	–	–	20	–	29												49
566	TRABALHO DE LICENCIATURA	–	–	–	–	–	–	–	27	–	–	–	–	–	–	–	–	–	–	–	27
469	ELECTROTECNIA 2	–	–	–	–	–	1	2	58	–	–	1	–	–	–	–	–	–	–	–	62
477	ELECTROTECNIA 3	–	–	–	–	–	2	–	61	–	–	1	–	–	–	–	–	–	–	–	64
477	PROJECTO DA DISCIPLINA	–	–	–	–	–	–	–	1	–	–	–	–	–	–	–	–	–	–	–	1
485	ELECTROTECNIA	–	–	–	–	–	–	29	–	31	17	–	–	–	–	–	–	–	–	–	77
507	FUNDAMENTOS DE MÁQUINAS ELÉCTRICAS	–	–	–	–	–	–	2	57	–	–	1	–	–	–	–	–	–	–	–	60
531	PRÁTICA DE FAMILIARIZAÇÃO 2	–	–	–	–	–	–	–	34	–	–	–	–	–	–	–	–	–	–	–	34
558	PRÁTICA DE PRODUÇÃO	–	–	–	–	–	–	–	2	–	–	–	–	–	–	–	–	–	–	–	2
558	PRÁTICA DE ESPECIALIDADE	–	–	–	–	–	–	–	32	–	–	–	–	–	–	–	–	–	–	–	32
604	ELECTRÓNICA DIGITAL 2	–	–	–	–	–	–	–	5	–	–	–	–	–	–	–	–	–	–	–	5
	TOTAL	1	=	=	=	=	39	40	807	61	17	6	1	=	=	=	=	=	=	=	971

FAF/PAM

Elaborado pela Divisão De Planificação, em 20 de Junho de 1989

Dados obtidos através de actas exame de 1988

UNIVERSIDADE EDUARDO MONDLANE - 1988

DISTRIBUIÇÃO DOS ALUNOS POR CURSO, NAS DISCIPLINAS LECCIONADAS PELA FACULDADE DE ENGENHARIA MECÂNICA

230 - CURSO DE ENGENHARIA MECÂNICA

CÓDIGO DA DISCIPLINA 230		CURSO 110	120	130	140	160	200	210	220	230	240	310	320	410	420	531	535	600	700	710	TOTAL
022	ESTAMPAGEM E SOLDADURA	-	-	-	-	-	-	-	1	33	2	-	-	-	-	-	-	-	-	-	36
049	DESENHO DE MÁQUINAS 2	-	-	-	-	-	-	-	-	19	-	-	-	-	-	-	-	-	-	-	19
057	DESENHO DE MÁQUINAS 1	-	-	-	-	-	17	-	-	15	-	-	-	-	-	-	-	-	-	-	32
065	CORTE E TECNOLOGIA MECÂNICA	-	-	-	-	-	-	-	-	38	-	-	-	-	-	-	-	-	-	-	38
073	GERADORES DE VAPOR	-	-	-	-	-	-	-	1	32	2	-	-	-	-	-	-	-	-	-	35
081	MÁQUINAS HIDRÁULICAS	-	-	-	-	-	-	-	-	37	-	-	-	-	-	-	-	-	-	-	37
103	MECÂNICA DE FLUIDOS	-	-	-	-	-	-	-	-	37	-	-	-	-	-	-	-	-	-	-	37
111	MECÂNICA DE SÓLIDOS 1	-	-	-	-	2	-	1	-	24	-	-	-	-	-	-	-	-	-	-	27
120	MECÂNICA DE SÓLIDOS 2	-	-	-	-	-	-	-	-	28	-	-	-	-	-	-	-	-	-	-	28
146	OFICINAS MECÂNICAS	-	-	-	-	-	16	-	-	13	-	-	-	-	-	-	-	-	-	-	29
154	ÓRGÃOS DE MÁQUINAS 1	-	-	-	-	-	-	-	1	29	2	-	-	-	-	-	-	-	-	-	32
162	ÓRGÃOS DE MÁQUINAS 2	-	-	-	-	-	-	-	1	25	-	-	-	-	-	-	-	-	-	-	26
171	PROJECTO DE FUNDIÇÃO	-	-	-	-	-	-	-	-	23	2	-	-	-	-	-	-	-	-	-	25
189	PROJECTO DE TECNOLOGIA MECÂNICA	-	-	-	-	-	-	-	1	28	2	-	-	-	-	-	-	-	-	-	31
201	RESISTÊNCIA DE MATERIAIS 1	-	-	-	-	-	-	-	-	48	-	-	-	-	-	-	-	-	-	-	48
243	TEORIA DE MÁQUINAS 1	-	-	-	-	-	-	-	-	27	-	-	-	-	-	-	-	-	-	-	27
260	TERMODINÂMICA 1	-	-	-	-	-	-	-	-	30	-	-	-	-	-	-	-	-	-	-	30
294	TRANSMISSÃO DE CALOR	-	-	-	-	-	-	-	-	13	-	-	-	-	-	-	-	-	-	-	13
440	TRABALHO DE LICENCIATURA	-	-	-	-	-	-	-	-	24	-	-	-	-	-	-	-	-	-	-	24
464	PRÁTICA DE FAMILIRIZAÇÃO 2	-	-	-	-	-	-	-	-	25	-	-	-	-	-	-	-	-	-	-	25
481	PRÁTICA DE ESPECIALIDADE	-	-	-	-	-	-	-	-	25	-	-	-	-	-	-	-	-	-	-	25
	TOTAL	=	=	=	2	33	1	5	523	10	=	=	=	=	=	=	=	=	=	=	624

Não foram incluídos 2 estudantes por falta da indicação do código do curso.

FAF/PAM

Elaborado pela Divisão de Planificação, em 22 de Junho de 1988

Dados obtidos através de actas de exame de 1988

UNIVERSIDADE EDUARDO MONDLANE - 1988

DISTRIBUIÇÃO DOS ALUNOS POR CURSO, NAS DISCIPLINAS LECCIONADAS PELA FACULDADE DE ENGENHARIA QUÍMICA

240 - CURSO DE ENGENHARIA QUÍMICA

CÓDIGO DA DISCIPLINA		CURSO	110	120	130	140	160	200	210	220	230	240	310	320	410	420	531	535	600	700	710	TOTAL
240	010	CONTROLE AUTOMÁTICO	-	-	-	-	-	-	1	-	-	14	-	-	-	-	-	-	-	-	-	15
	052	OFICINAS DE ENGENHARIA QUÍMICA	-	-	-	-	-	-	-	-	-	18	-	-	-	-	-	-	-	-	-	18
	061	OPERAÇÕES E SEPARAÇÃO POR DIFUSÃO	-	-	-	-	-	-	-	-	-	12	-	-	-	-	-	-	-	-	-	12
	079	OPERAÇÕES E SEPARAÇÃO POR DIFUSÃO2	-	-	-	-	-	-	-	-	1	11	-	-	-	-	-	-	-	-	-	12
	087	OPERAÇÕES DE TRANSPORTE DE FLUIDOS	-	-	-	-	-	-	-	-	-	12	-	-	-	-	-	-	-	-	-	12
	095	OPERAÇÕES UNITÁRIAS MECÂNICAS	-	-	-	-	-	-	1	-	-	17	-	-	-	-	-	-	-	-	-	18
	117	PRINCÍPIOS BÁSICOS DE ENGENHARIA QUÍMICA	-	-	-	-	-	-	-	-	-	22	-	-	-	-	-	-	-	-	-	22
	125	PROJECTO DE APARELHOS DE MÁQUINAS	-	-	-	-	-	-	1	-	-	15	-	-	-	-	-	-	-	-	-	16
	141	REACTORES QUÍMICOS 1	-	-	-	-	-	-	-	-	-	15	-	-	-	-	-	-	-	-	-	15
	150	REACTORES QUÍMICOS 2	-	-	-	-	-	-	-	-	-	10	-	-	-	-	-	-	-	-	-	10
	168	SELECÇÃO E TRATAMENTO DE MATERIAIS	-	-	-	-	-	-	-	-	-	12	-	-	-	-	-	-	-	-	-	12
	191	TERMODINÂMICA QUÍMICA	-	-	-	-	-	-	-	-	-	21	-	-	-	-	-	-	-	-	-	21
	206	TERMOTÉCNICA	-	-	-	-	-	-	-	-	-	16	-	-	-	-	-	-	-	-	-	16
	206	CONTROLE AUTOMÁTICO	-	-	-	-	-	-	-	-	-	1	-	-	-	-	-	-	-	-	-	1
	231	RESISTÊNCIA DE MATERIAIS	-	-	-	-	-	-	-	-	-	19	-	-	-	-	-	-	-	-	-	19
	273	AUTOMAÇÃO	-	-	-	-	-	-	-	-	-	1	-	-	-	-	-	-	-	-	-	1
	303	REACTORES QUÍMICOS 1	-	-	-	-	-	-	-	-	-	2	-	-	-	-	-	-	-	-	-	2
	494	PRÁTICAS DE FAMILIARIZAÇÃO 2	-	-	-	-	-	-	-	-	-	12	-	-	-	-	-	-	-	-	-	12
	524	TRABALHO DE LICENCIATURA	-	-	-	-	-	-	-	-	-	9	-	-	-	-	-	-	-	-	-	9
		TOTAL	=	=	=	=	=	=	3			239	=	=	=	=	=	=	=	1	=	243

FAF/PAM

Elaborado pela Divisão de Planificação, em 22 de Junho de 1989

Dados obtidos através de actas de exame de 1988

UNIVERSIDADE EDUARDO MONDLANE - 1988

DISTRIBUIÇÃO DOS ALUNOS POR CURSO NAS DISCIPLINAS LECCIONADAS PELA FACULDADE DE AGRONOMIA

310 - CURSO DE AGRONOMIA

CÓDIGO DA DISCIPLINA		CURSO	110	120	130	140	160	200	210	220	230	240	310	320	410	420	531	535	600	700	710	TOTAL
310																						
026	AGRICULTURA		-	-	-	-	-	-	-	-	-	-	10	-	-	-	-	-	-	-	-	10
034	AGRICULTURA GERAL		-	-	-	-	-	-	-	-	-	-	25	-	-	-	-	-	-	-	-	25
051	AGROHIDROLOGIA REGA DRENAGEM		-	-	-	-	-	-	-	-	-	-	19	-	-	-	-	-	-	-	-	19
069	AGROMETEOROLÓGICA		-	-	-	-	-	-	-	-	-	-	57	-	-	-	-	-	-	-	-	57
085	BOTÂNICA E AGRICULTURA GERAL		-	-	-	-	-	-	-	-	-	-	-	29	-	-	-	-	-	-	-	29
107	CIÊNCIA DO SOLO		-	-	-	-	-	-	-	-	-	-	48	-	-	-	-	-	-	-	-	48
115	CONTABILIDADE DE CUSTOS		-	-	-	-	-	-	-	-	-	-	4	-	-	-	-	-	-	-	-	4
131	DENDROLOGIA		-	-	-	-	-	-	-	-	-	-	13	-	-	-	-	-	-	-	-	13
140	ECONOMIA AGRÍCOLA		-	-	-	-	-	-	-	-	-	-	26	-	-	-	-	-	-	-	-	26
158	ECONOMIA FLORESTAL		-	-	-	-	-	-	-	-	-	-	5	-	-	-	-	-	-	-	-	5
166	ECONOMIA FLORESTAL 2		-	-	-	-	-	-	-	-	-	-	4	-	-	-	-	-	-	-	-	4
166	TECNOLOGIA DA MADEIRA		-	-	-	-	-	-	-	-	-	-	1	-	-	-	-	-	-	-	-	1
174	ENGENHARIA RURAL		-	-	-	-	-	-	-	-	-	-	6	-	-	-	-	-	-	-	-	6
181	MANEIO FLORESTAL		-	-	-	-	-	-	-	-	-	-	4	-	-	-	-	-	-	-	-	4
182	ESTRUTURA E PROPRIEDADES DA MADEIRA		-	-	-	-	-	-	-	-	-	-	4	-	-	-	-	-	-	-	-	4
204	EXPERIMENTAÇÃO		-	-	-	-	-	-	-	-	-	-	23	-	-	-	-	-	-	-	-	23
263	FITOPATOLOGIA		-	-	-	-	-	-	-	-	-	-	1	-	-	-	-	-	-	-	-	1
271	INVENTÁRIO FLORESTAL 1		-	-	-	-	-	-	-	-	-	-	5	-	-	-	-	-	-	-	-	5
280	INVENTÁRIO FLORESTAL 2		-	-	-	-	-	-	-	-	-	-	5	-	-	-	-	-	-	-	-	5
298	MANEIO FLORESTAL 1		-	-	-	-	-	-	-	-	-	-	1	-	-	-	-	-	-	-	-	1
310	MECANIZAÇÃO AGRÍCOLA 1		-	-	-	-	-	-	-	-	-	-	28	-	-	-	-	-	-	-	-	28
328	MECANIZAÇÃO AGRÍCOLA 2		-	-	-	-	-	-	-	-	-	-	2	-	-	-	-	-	-	-	-	2
336	HIDRÁULICA E GEOHIDROLOGIA		-	-	-	-	-	-	-	-	-	-	1	-	-	-	-	-	-	-	-	1
344	FRUTIWLTURA 1		-	-	-	-	-	-	-	-	-	-	1	-	-	-	-	-	-	-	-	1
344	MELHORAMENTO DE PLANTAS		-	-	-	-	-	-	-	-	-	-	13	-	-	-	-	-	-	-	-	13
352	MICROBIOLOGIA AGRÍCOLA		-	-	-	-	-	-	-	-	-	-	68	-	-	-	-	-	-	-	-	68
361	PLANEAMENTO RURAL		-	-	-	-	-	-	-	-	-	-	19	-	-	-	-	-	-	-	-	19
361	FRUTICULTURA 2		-	-	-	-	-	-	-	-	-	-	4	-	-	-	-	-	-	-	-	4
395	PRODUÇÃO E PROTECÇÃO VEGETAL 1		-	-	-	-	-	-	-	-	-	-	6	-	-	-	-	-	-	-	-	6
409	CULTURAS ARVENSES 1		-	-	-	-	-	-	-	-	-	-	1	-	-	-	-	-	-	-	-	1
417	PRODUÇÃO VEGETAL 1		-	-	-	-	-	-	-	-	-	-	17	-	-	-	-	-	-	-	-	17
417	EXPERIMENTAÇÃO AGRÍCOLA		-	-	-	-	-	-	-	-	-	-	7	-	-	-	-	-	-	-	-	7
426	GESTÃO E PLANIFICAÇÃO AGRÍCOLA		-	-	-	-	-	-	-	-	-	-	6	-	-	-	-	-	-	-	-	6
450	SANIDADE VEGETAL 1		-	-	-	-	-	-	-	-	-	-	17	-	-	-	-	-	-	-	-	17
450	SANIDADE FLORESTAL 1		-	-	-	-	-	-	-	-	-	-	5	-	-	-	-	-	-	-	-	5
468	SANIDADE FLORESTAL 2		-	-	-	-	-	-	-	-	-	-	16	-	-	-	-	-	-	-	-	16
492	SIVICULTURA TROPICAL 2		-	-	-	-	-	-	-	-	-	-	6	-	-	-	-	-	-	-	-	6
506	SIVICULTURA TROPICAL 3		-	-	-	-	-	-	-	-	-	-	6	-	-	-	-	-	-	-	-	6
531	REGA E DRENAGEM 1		-	-	-	-	-	-	-	-	-	-	13	-	-	-	-	-	-	-	-	13
549	REGA E DRENAGEM 2		-	-	-	-	-	-	-	-	-	-	6	-	-	-	-	-	-	-	-	6
581	ZOOTÉCNICA GERAL		-	-	-	-	-	-	-	-	-	-	18	-	-	-	-	-	-	-	-	18
573	PRÁTICA DA MADEIRA		-	-	-	-	-	-	-	-	-	-	6	-	-	-	-	-	-	-	-	6
620	MELHORAMENTO FLORESTAL		-	-	-	-	-	-	-	-	-	-	4	-	-	-	-	-	-	-	-	4
	TOTAL		=	=	=	=	=	=	=	=	=	=	531	29	=	=	=	=	=	=	=	560

FAF/PAM

Elaborado pela Divisão de Planificação, em 22 de Junho de 1989

Dados obtidos através actas de exame de 1988

UNIVERSIDADE EDUARDO MONDLANE - 1988

DISTRIBUIÇÃO DOS ALUNOS POR CURSO, NAS DISCIPLINAS LECCIONADAS PELA FACULDADE DE VETERINÁRIA

320 - CURSO DE VETERINÁRIA

CÓDIGO DA DISCIPLINA 320		CURSO	110	120	130	140	160	200	220	230	240	310	320	410	420	531	535	600	700	710	TOTAL
021	ANATOMIA 2		-	-	-	-	-	-	-	-	-	-	28	-	-	-	-	-	-	-	28
056	BIOQUÍMICA E QUÍMICA FISIOLÓGICA 2		-	-	-	-	-	-	-	-	-	-	25	-	-	-	-	-	-	-	25
111	EMBRIOLOGIA E HISTOLOGIA 2		-	-	-	-	-	-	-	-	-	-	50	-	-	-	-	-	-	-	50
170	PRÁTICA CLÍNICA		-	-	-	-	-	-	-	-	-	-	14	-	-	-	-	-	-	-	14
188	FAUNA PEIXES E ABELHAS 2		-	-	-	-	-	-	-	-	-	-	20	-	-	-	-	-	-	-	20
188	REPRODUÇÃO 2		-	-	-	-	-	-	-	-	-	-	15	-	-	-	-	-	-	-	15
277	MICROBIOLOGIA E INMUNOLOGIA 2		-	-	-	-	-	-	-	-	-	-	35	-	-	-	-	-	-	-	35
285	PLANIFICAÇÃO E GESTÃO		-	-	-	-	-	-	-	-	-	-	15	-	-	-	-	-	-	-	15
315	INSPECÇÃO SANITÁRIA E TECNOLOGIA		-	-	-	-	-	-	-	-	-	-	12	-	-	-	-	-	-	-	12
315	PARASITOLOGIA ANIMAL 2		-	-	-	-	-	-	-	-	-	-	27	-	-	-	-	-	-	-	27
331	PASTOS E FORRAGENS 2		-	-	-	-	-	-	-	-	-	-	20	-	-	-	-	-	-	-	20
340	AVICULTURA		-	-	-	-	-	-	-	-	-	-	23	-	-	-	-	-	-	-	23
366	PRODUÇÃO DE RUMINANTES		-	-	-	-	-	-	-	-	-	-	2	-	-	-	-	-	-	-	2
374	SEMIOLOGIA MÉDIA		-	-	-	-	-	-	-	-	-	-	28	-	-	-	-	-	-	-	28
404	PRODUÇÃO DE RUMINANTES 2		-	-	-	-	-	-	-	-	-	-	23	-	-	-	-	-	-	-	23
412	SOCIOLOGIA E EXTENSÃO		-	-	-	-	-	-	-	-	-	-	18	-	-	-	-	-	-	-	18
421	SUINICULTURA		-	-	-	-	-	-	-	-	-	-	32	-	-	-	-	-	-	-	32
455	GENÉTICA QUANTITATIVA		-	-	-	-	-	-	-	-	-	-	28	-	-	-	-	-	-	-	28
471	FISIOLOGIA VETERINÁRIA 2		-	-	-	-	-	-	-	-	-	-	28	-	-	-	-	-	-	-	28
544	ECOLOGIA APLICADA		-	-	-	-	-	-	-	-	-	-	21	-	-	-	-	-	-	-	21
	TOTAL		=	=	=	=	=	=	=	=	=	=	464	=	=	=	=	=	=	=	464

FAF/PAM

Elaborado pela Divisão de Planificação, em 22 de Junho de 1989

Dados obtidos através de actas de exame de 1988

UNIVERSIDADE EDUARDO MONDLANE - 1988

DISTRIBUIÇÃO DE ALUNOS POR CURSO, NAS DISCIPLINAS LECCIONADAS PELA FACULDADE DE DIREITO

410 - CURSO DE DIREITO

CÓDIGO DA DISCIPLINA 410		CURSO	110	120	130	140	160	209	210	220	230	240	310	320	410	420	531	535	600	700	710	TOTAL
012	DIREITO ECONÓMICO		-	-	-	-	-	-	-	-	-	-	-	-	2	-	-	-	-	-	-	2
021	DIREITO CIVIL 3		-	-	-	-	-	-	-	-	-	-	-	-	50	-	-	-	-	-	-	50
039	DIREITO ECONÓMICO		-	-	-	-	-	-	-	-	-	-	-	-	21	-	-	-	-	-	-	21
055	DIREITO COMERCIAL 1		-	-	-	-	-	-	-	-	-	-	-	-	36	-	-	-	-	-	-	36
071	DIREITO CIVIL 4		-	-	-	-	-	-	-	-	-	-	-	-	53	-	-	-	-	-	-	53
098	DIREITO COMERCIAL 2		-	-	-	-	-	-	-	-	-	-	-	-	29	-	-	-	-	-	-	29
101	DIREITO ECONÓMICO		-	-	-	-	-	-	-	-	-	-	-	-	33	-	-	-	-	-	-	33
144	DIREITO DE SUCESSÕES		-	-	-	-	-	-	-	-	-	-	-	-	89	-	-	-	-	-	-	89
152	DIREITO PROCESSUAL CIVIL 1		-	-	-	-	-	-	-	-	-	-	-	-	60	-	-	-	-	-	-	60
161	DIREITO DE TRANSPORTES														92	-	-	-	-	-	-	92
179	DIREITO INTERNACIONAL PÚBLICO 1		-	-	-	-	-	-	-	-	-	-	-	-	35	-	-	-	-	-	-	35
241	TEORIA DO ESTADO E DO DIREITO		-	-	-	-	-	-	-	-	-	-	-	-	50	-	-	-	-	-	-	50
250	HISTÓRIA DA REVOLUÇÃO MOÇAMBICANA			-	-	-	-	-	-	-	-	-	-	-	74	3	-	-	-	-	-	77
268	PORTUGUÊS		-	-	-	-	-	-	-	-	-	-	-	-	79	2	-	-	-	-	-	81
	TOTAL		=	=	=	=	=	=	=	=	=	=	=	=	703	5	=	=	=	=	=	208

* Não foram incluídos 20 estudantes, por falta da informação do código de exame

Elaborado pela Divisão de Planificação, em 23 de Junho de 1988

FAF/PAM

Dados obtidos através de actas de exame de 1988

UNIVERSIDADE EDUARDO MONDLANE - 1988

DISTRIBUIÇÃO DOS ALUNOS POR CURSO, NAS DISCIPLINAS LECCIONADAS PELA FACULDADE DE ECONOMIA

420 - CURSO DE ECONOMIA

CÓDIGO DA DISCIPLINA 420		CURSO 110	120	130	140	160	200	210	220	230	240	310	320	410	420	531	535	600	700	710	TOTAL
018	HISTÓRIA DO PENSAMENTO ECONÓMICO	-	-	-	-	-	-	-	-	-	-	-	-	-	77	-	-	-	-	-	77
022	MÉTODOS QUANITITATIVOS APLICADOS À GESTÃO	-	-	-	-	-	-	-	-	-	-	-	-	-	7	-	-	-	-	-	7
026	HISTÓRIA DO PENSAMENTO ECONÓMICO 2		-	-	-	-	-	-	-	-	-	-	-	-	26	-	-	-	-	-	26
034	ECONOMIA DE EMPRESAS 1	-	-	-	-	-	-	-	-	-	-	-	-	-	104	-	-	-	-	-	104
042	ECONOMIA POLÍTICA 2	-	25	-	-	-	-	-	-	-	-	-	-	-	-	-	-	-	-	-	25
049	MICROECONOMIA 1	-	-	-	-	-	-	-	-	-	-	-	-	-	72	-	-	-	-	-	72
051	INVESTIGAÇÃO OPERACIONAL	-	-	-	-	-	-	35	33	37	-	-	-	-	-	-	-	-	-	-	105
065	GESTÃO FINANCEIRA E PREVISIONAL	-	-	-	-	-	-	-	-	-	-	-	-	-	29	-	-	-	-	-	29
069	INVESTIMENTOS	-	-	-	-	-	-	-	-	-	-	-	-	-	28	-	-	-	-	-	28
081	MACROECONOMIA 1	-	-	-	-	-	-	-	-	-	-	-	-	-	25	-	-	-	-	-	25
103	ANÁLISE SELECÇÃO E AVLIAÇÃO DE PROJECTOS	-	-	-	-	-	-	-	-	-	-	-	-	-	29	-	-	-	-	-	29
111	RECURSOS HUMANOS	-	-	-	-	-	-	-	-	-	-	-	-	-	29	-	-	-	-	-	29
115	ANÁLISE DE INVESTIMENTOS	-	-	-	-	-	-	-	-	-	-	-	-	-	56	-	-	-	-	-	56
131	ECONOMIA E ADMINISTRAÇÃO DE EMPRESA	-	-	-	-	-	-	-	-	-	-	-	-	-	58	-	-	-	-	-	58
140	ORGANIZAÇÃO E TECNOLOGIA DE TRANSPORTES	-	-	-	-	-	-	-	-	-	-	-	-	-	28	-	-	-	-	-	28
158	PLANIFICAÇÃO DE ECONOMIA NACIONAL	-	-	-	-	-	-	-	-	-	-	-	-	-	40	-	-	-	-	-	40
162	MATERIALISMO DIDÁCTICO E HISTÓRICO1		-	-	-	-	-	-	-	-	-	-	-	-	136	-	-	1	-	-	136
171	MATERIALISMO DIDÁCTICO E HISTÓRICO2		-	-	-	-	-	-	-	-	-	-	-	-	64	-	-	-	-	-	64
174	PROPEDÊUTICA COMERCIAL E FINANCEIRA		-	-	-	-	-	-	-	-	-	-	-	-	24	-	-	-	-	-	24
271	ECONOMIA DA EMPRESA INDUSTRIAL	-	-	-	-	-	-	-	-	-	-	-	-	-	41	-	-	-	-	-	41
280	INVESTIGAÇÃO OPERACIONAL	-	-	-	-	-	-	-	-	-	-	-	-	-	7	-	-	-	-	-	7
298	CONTABILIDADE DE CUSTOS 1	-	-	-	-	-	-	-	-	-	-	-	-	-	47	-	-	-	-	-	47
379	PROGRAMAÇÃO MATEMÁTICA	-	-	-	-	-	-	-	-	-	-	-	-	-	28	-	-	-	-	-	28
387	ECONOMIA INTERNACIONAL 1	-	-	-	-	-	-	-	-	-	-	-	-	-	28	-	-	-	-	-	28
417	ECONOMIA POLÍTICA DO CAPITALISMO 2	-	-	-	-	-	-	-	-	-	-	-	-	-	78	-	-	-	-	-	78

CÓDIGO DA DISCIPLINA 420	CURSO	110	120	130	140	160	200	210	220	230	240	310	320	410	420	531	535	600	700	710	TOTAL
433	ECONOMIA POLÍTICA DO SOCIALISMO2	-	-	-	-	-	-	-	-	-	-	-	-	-	31	-	-	-	-	-	31
448	ECONOMIA AGRÁRIA	-	-	-	-	-	-	-	-	-	-	-	-	-	28	-	-	-	-	-	28
506	ESTATÍSTICA E PROBABILIDADES	-	-	-	-	-	-	-	-	-	-	-	-	-	63	-	-	-	-	-	63
573	ECONOMIA DE TRANSPORTES	-	-	-	-	-	-	-	-	-	-	-	-	-	57	-	-	-	-	-	57
590	ESTATÍSTICA APLICADA 1	-	-	-	-	-	-	-	-	-	-	-	-	-	44	-	-	-	-	-	44
S/i	MACROECONOMIA 1	-	-	-	-	-	-	-	-	-	-	-	-	-	52	-	-	-	-	-	52
S/i	CONTABILIDADE NACIONAL	-	-	-	-	-	-	-	-	-	-	-	-	-	16	-	-	-	-	-	16
S/i	INTRODUÇÃO À ECONOMIA E POLÍTICA	-	-	-	-	-	-	-	-	-	-	-	-	-	107	-	-	-	-	-	107
S/i	ECONOMIA POLÍTICA DO CAPITALISMO 2	-	-	-	-	-	-	-	-	-	-	-	-	-	8	-	-	-	-	-	8
S/i	MODELOS ECONÓMICOS (ECONOMIA)	-	-	-	-	-	-	-	-	-	-	-	-	-	26	-	-	-	-	-	26
	TOTAL		25	=	=	=	=	35	33	37	=	=	=	=	1492	=	=	1	=	=	1623

FAF/PAM

Não fôram incluídos 14 estudantes por falta da indicação do código do curso.
Elaborado pela Divisão de Planificação, em 23 de Junho de 1989
Dados obtidos através de actas de exame de 1988

UNIVERSIDADE EDUARDO MONDLANE - 1988

DISTRIBUIÇÃO DOS ALUNOS POR CURSO, NAS DISCIPLINAS LECCIONADAS PELA FACULDADE DE LETRAS

430 - CURSO DE HISTÓRIA

CÓDIGO DA DISCIPLINA 430		CURSO 110	120	130	160	200	210	220	230	240	310	320	410	420	531	535	600	700	710	TOTAL
013	INTRODUÇÃO À HISTÓRIA ECONÓMICA	-	-	-	-	-	-	-	-	-	-	-	-	77	-	-	-	-	-	77
TOTAL		-	-	-	-	-	-	-	-	-	-	-	-	77	-	-	-	-	-	77

Elaborado pela Divisão de Planificação, em 23 de Junho de 1989

Dados obtidos através de actas de exame de 1988

UNIVERSIDADE EDUARDO MONDLANE - 1988

DISTRIBUIÇÃO DE ALUNOS POR CURSO, NAS DISCIPLINAS LECCIONADAS PELA FACULDADE DE LETRAS

440 - CURSO DE GEOGRAFIA

CÓDIGO DA DISCIPLINA		CURSO	110	120	130	160	200	210	220	230	240	310	320	410	420	531	535	600	700	710	T O T A L
440																					
019	GEOGRAFIA ECONÓMICA DE MOÇAMBIQUE		-	-	-	-	-	-	-	-	-	-	-	-	128	-	-	-	-	-	128
	T O T A L		-	-	-	-	-	-	-	-	-	-	-	-	128	-	-	-	-	-	128

FAF/PAM

Elaborado pela Divisão de Planificação, em 23 de Junho de 1989

Dados obtidos através de actas de exame de 1988

UNIVERSIDADE EDUARDO MONDLANE - 1988

DISTRIBUIÇÃO DOS ALUNOS POR CURSO, NAS DISCIPLINAS LECCIONADAS PELA FACULDADE DE LETRAS

460 - CURSO DE INGLÊS

CÓDIGO DA DISCIPLINA 460		CURSO 110	120	130	140	160	200	210	220	230	240	310	320	410	420	531	535	600	700	710	TOTAL
010	INGLÊS 1	-	-	-	-	-	-	-	-	-	-	-	-	71	-	-	-	20	24	-	115
028	INGLÊS 2	1	34	12	-	10	58	8	38	34	11	31	24	-	196	-	-	-	42	-	499
036	INGLÊS 2	-	-	-	-	-	-	-	-	-	-	-	-	-	13	-	-	66	-	-	79
036	INGLÊS 3	-	23	1	-	-	-	-	-	29	-	-	-	-	95	-	-	1	17	-	166
044	INGLÊS 4	-	25	51	-	29	3	46	57	43	24	81	24	-	80	-	-	-	48	-	511
	TOTAL	1	82	64	-	39	61	54	95	106	35	112	48	71	384	-	-	87	131	-	1370

Elaborado pela Divisão de Planificação, em 23 de Junho de 1989

FAF/PAM

Dados obtidos através de actas de exame de 1988

UNIVERSIDADE EDUARDO MONDLANE - 1988

DISTRIBUIÇÃO DOS ALUNOS POR CURSO, NAS DISCIPLINAS LECCIONADAS PELA FACULDADE DE MARXISMO LENINISMO

470 - CURSO DE MARXISMO LENINISMO

CÓDIGO DA DISCIPLINA 470	CURSO 110	120	130	140	160	200	210	220	230	240	310	320	410	420	531	535	600	700	TOTAL
015 METERIALISMO HISTÓRICO E DIALÉCTICO	-	-	-	-	-	-	-	-	-	-	-	-	71	-	-	-	-	-	71
TOTAL	=	=	=	=	=	=	=	=	=	=	=	=	71	=	=	=	4	=	71

Elaborado pela Divisão de Planificação, em 23 de Junho de 1989

Dados obtidos através de actas de exame de a988

FAF/PAM

UNIVERSIDADE EDUARDO MONDLANE - 1988

DISTRIBUIÇÃO DOS ALUNOS POR CURSO, NAS DISCIPLINAS LECCIONADAS PELA FACULDADE DE MEDICINA

600 - CURSO DE MEDICINA

CÓDIGO DA DISCIPLINA		CURSO	110	120	130	140	160	200	210	220	230	240	310	320	410	420	531	535	600	700	710	TOTAL
600																						
032	ANATOMIA HUMANA		-	-	-	-	-	-	-	-	-	-	1	-	-	-	-	-	24	-	-	25
032	ANATOMIA HUMANA 2		-	-	-	-	-	-	-	-	-	-	-	-	-	-	-	-	30	-	-	30
075	CIRURGIA HUMANA 1		-	-	-	-	-	-	-	-	-	-	-	-	-	-	-	-	31	-	-	31
121	ESTOMATOLOGIA		-	-	-	-	-	-	-	-	-	-	-	-	-	-	-	-	18	-	-	18
130	DEMOGRAFIA E ESTATÍSTICA SANITÁRIA		-	-	-	-	-	-	-	-	-	-	-	-	-	-	-	-	45	-	-	45
156	DERMATOLOGIA E VENEREOLOGIA		-	-	-	-	-	-	-	-	-	-	-	-	-	-	-	-	31	-	-	31
172	EPIDEMIOLOGIA 2		-	-	-	-	-	-	-	-	-	-	-	-	-	-	-	-	24	-	-	24
211	GINECOLOGIA		-	-	-	-	-	-	-	-	-	-	-	-	-	-	-	-	23	-	-	23
229	OBSTETRÍCIA		-	-	-	-	-	-	-	-	-	-	-	-	-	-	-	-	19	-	-	19
229	CITOLOGIA		-	-	-	-	-	-	-	-	-	-	-	-	-	-	-	-	42	-	-	42
237	PEDIATRIA 1		-	-	-	-	-	-	-	-	-	1	-	-	-	-	-	-	23	-	-	24
245	ORTOPEDIA E TRAUMATOLOGIA		-	-	-	-	-	-	-	-	-	-	-	-	-	-	-	-	3	-	-	3
253	FISIOLOGIA HUMANA		-	-	-	-	-	-	-	-	-	-	-	-	-	-	-	-	48	-	-	48
270	PSICOLOGIA MÉDICA E SOCIAL 2		-	-	-	-	-	-	-	-	-	-	-	-	-	-	-	-	42	-	-	42
270	MEDICINA LEGAL		-	-	-	-	-	-	-	-	-	-	-	-	-	-	-	-	41	-	-	41
288	FISIOPATOLOGIA		-	-	-	-	-	-	-	-	-	-	-	-	-	-	-	-	24	-	-	24
288	DERMATOLOGIA E VENEREOLOGIA		-	-	-	-	-	-	-	-	-	-	-	-	-	-	-	-	22	-	-	22
296	OTORRINOLARINGOLOGIA		-	-	-	-	-	-	-	-	-	-	-	-	-	-	-	-	18	-	-	18
300	PEDIATRIA		-	-	-	-	-	-	-	-	-	-	-	-	-	-	-	-	18	-	-	18
318	SAÚDE DA COMUNIDADE		-	-	-	-	-	-	-	-	-	-	-	-	-	-	-	-	18	-	-	18
318	HISTOLOGIA E EMBRIOLOGIA 1		-	-	-	-	-	-	-	-	-	-	-	-	-	-	-	-	42	-	-	42
326	ESTÁGIOS NAS URGÊNCIAS		-	-	-	-	-	-	-	-	-	-	-	-	-	-	-	-	22	-	-	22
342	QUÍMICA FISIOLÓGICA 2		-	-	-	-	-	-	-	-	-	-	1	-	-	-	-	-	49	-	-	50
342	OFTALMOGIA		-	-	-	-	-	-	-	-	-	-	-	-	-	-	-	-	18	-	-	18
351	IMUNOLOGIA		-	-	-	-	-	-	-	-	-	-	-	-	-	-	-	-	41	-	-	41
351	UROLOGIA		-	-	-	-	-	-	-	-	-	-	-	-	-	-	-	-	18	-	-	18
377	MEDICINA INTERNA 1		-	-	-	-	-	-	-	-	-	-	-	-	-	-	-	-	25	-	-	25
385	MICROBIOLOGIA MÉDICA		-	-	-	-	-	-	-	-	-	-	-	-	-	-	-	-	43	-	-	43
440	CLÍNICA E EPIDEMIOLOGIA DA DOENÇAS TRANSMISSÍVEIS		-	-	-	-	-	-	-	-	-	-	-	-	-	-	-	-	24	-	-	24
521	CIRURGIA		-	-	-	-	-	-	-	-	-	1	-	-	-	-	-	-	27	-	-	28
547	GENÉTICA MÉDICA		-	-	-	-	-	-	-	-	-	-	-	-	-	-	-	-	48	-	-	48
610	SEMIOLOGIA		-	-	-	-	-	-	-	-	-	-	-	-	-	-	-	-	25	-	-	25
	TOTAL		=	=	=	=	=	=	=	=	=	2	2	=	=	=	=	=	926	=	=	930

Elaborado pela Divisão de Planificação em, 23/06/89.

Dados obtidos através actas de exame de 1988

FAF/PAM

UNIVERSIDADE EDUARDO MONDLANE – 1988

DISTRIBUIÇÃO DOS ALUNOS POR CUSO, NAS DISCIPLINAS LECCIONADAS PELA FACULDADE DE EDUCAÇÃO

800 – CURSO DE EDUCAÇÃO FÍSICA

CÓDIGO DA DISCIPLINA 880	CURSO	110	120	130	140	160	200	210	220	230	240	310	320	410	420	531	536	600	700	710	TOTAL
011	HISTÓRIA DO HABITAT	–	–	–	–	–	–	–	–	–	–	–	–	–	–	–	–	–	22	–	22
015	EDUCAÇÃO FÍSICA 1	–	–	–	–	–	–	–	–	–	–	80	–	–	108	–	–	–	22	–	210
015	EDUCAÇÃO FÍSICA 2	–	–	–	–	–	–	–	–	–	–	–	–	75	118	–	–	–	–	–	193
023	EDUCAÇÃO FÍSICA 2	–	–	17	–	–	–	–	–	–	–	–	–	–	–	–	–	38	22	–	77
029	EDUCAÇÃO FÍSICA 3	–	–	–	–	–	–	–	–	–	–	–	–	–	–	–	–	–	21	–	21
031	EDUCAÇÃO FÍSICA 3	–	–	11	–	10	–	–	–	–	–	–	25	–	96	–	–	43	17	–	202
040	EDUCAÇÃO FÍSICA 4	–	–	16	–	–	–	–	–	–	–	–	–	–	–	–	–	40	23	–	79
045	MÉTODOS QUANTITAIVOS SÓCIO-ECONÓMICOS 1	–	–	–	–	–	–	–	–	–	–	–	–	–	–		–	–	17	–	17
053	FOTOGRAFIA E CONSTRUÇÃO DE ESTRADAS	–	–	–	–	–	–	–	–	–	–	–	–	–	–	–	–	–	18	–	18
061	MÉTODOS E PROJECTOS DE PLANEAMENTO FÍSICO 1	–	–	–	–	–	–	–	–	–	–	–	–	–	–	–	–	–	17	–	17
070	MACROECONOMIA DO SECTOR DA CONSTRUÇÃO	–	–	–	–	–	–	–	–	–	–	–	–	–	–	–	–	–	24	–	24
088	TECNOLOGIA DA CONSTRUÇÃO 1	–	–	–	–	–	–	–	–	–	–	–	–	–	–	–	–	–	24	–	24
096	MÉTODOS DE ANÁLISE E REPRESENTAÇÃO GRÁFICA 1	–	–	–	–	–	–	–	–	–	–	–	–	–	–	–	–	–	24	–	24
100	MÉTODOS E PROJECTOS DE ARQUITECTÚRA 1	–	–	–	–	–	–	–	–	–	–	–	–	–	–	–	–	–	24	–	24
115	DESENHO GERAL	–	–	–	–	–	–	–	–	–	–	–	–	–	–	–	–	–	23	–	23
118	MÉTODOS DE ANÁLISE DO AMBIENTE 2	–	–	–	–	–	–	–	–	–	–	–	–	–	–	–	–	–	20	–	20
126	MÉTODOS QUANTITATIVOS SÓCIO-ECONÓMICOS 2	–	–	–	–	–	–	–	–	–	–	–	–	–	–	–	–	–	20	–	20
134	INFRAESTRUTURAS HIDRÁULICAS E SANITÁRIAS	–	–	–	–	–	–	–	–	–	–	–	–	–	–	–	–	–	20	–	20
142	MÉTODOS E PROJECTOS DE PLANEAMENTO FÍSICO 2	–	–	–	–	–	–	–	–	–	–	–	–	–	–	–	–	–	20	–	20
290	DESENHO TÉCNICO "A"	–	–	–	–	–	–	–	–	–	–	–	–	–	–	–	–	–	51	–	51
	TOTAL	=	=	44	=	10	=	=	=	=	=	80	25	75	322	=	=	121	429	=	1106

Elaborado pela Divisão de Planificação em 24 de Junho de 1989

Dados obtidos através de actas de exame de 1988

FAF/PAM

UNIVERSIDADE EDUARDO MONDLANE – 1988

DISTRIBUIÇÃO DOS ALUNOS POR CURSO NAS DISCIPLINAS LECCIONADAS PELA FACULDADE DE EDUCAÇÃO

CURSO DE FORMAÇÃO DE PROFESSORES PARA AS 10ª E 11ª CLASSES

FORMAÇÃO SUPERIOR

CÓDIGO DA DISCIPLINA		CURSO 001	021	023	024	025	028	110	120	130	140	210	220	230	240	310	320	410	420	440	510	531	532	533	534	535	600	720	TOTAL
500																													
354	MATEMÁTICA GERAL – 4	–	–	–	–	–	–	–	–	–	–	–	–	–	–	–	–	–	–	–	–	19	–	–	–	–	–	–	19
534	DIDÁCTICA DA MATEMÁTICA	–	–	–	–	–	–	–	–	–	–	–	–	–	–	–	–	–	–	–	–	17	–	–	–	–	–	–	17
542	DIDÁCTICA DA FÍSICA	–	–	–	–	–	–	–	–	–	–	–	–	–	–	–	–	–	–	–	–	17	–	–	–	–	–	–	17
577	ANÁLISE MATEMÁTICA – 4	–	–	–	–	–	–	–	–	–	–	–	–	–	–	–	–	–	–	–	–	17	–	–	–	–	–	–	17
704	QUÍMICA FÍSICA	–	–	–	–	–	–	–	–	–	–	–	–	–	–	–	–	–	–	–	–	–	24	–	–	–	–	–	24
861	QUÍMICA ANALÍTICA	–	–	–	–	–	–	–	–	–	–	–	–	–	–	–	–	–	–	–	–	–	24	–	–	–	–	–	24
501 026	DIDÁCTICA DA BIOLOGIA	–	–	–	–	–	–	–	–	–	–	–	–	–	–	–	–	–	–	–	–	–	24	–	–	–	–	–	24
298	BIOLOGIA 4	–	–	–	–	–	–	–	–	–	–	–	–	–	–	–	–	–	–	–	–	–	24	–	–	–	–	–	24
476	ONDAS	–	–	–	–	–	–	–	–	–	–	–	–	–	–	–	–	–	–	–	–	16	–	–	–	–	–	–	16
632	FÍSICA MODERNA	–	–	–	–	–	–	–	–	–	–	–	–	–	–	–	–	–	–	–	–	18	–	–	–	–	–	–	18
891	TECNOLOGIAS 2	–	–	–	–	–	–	–	–	–	–	–	–	–	–	–	–	–	–	–	–	–	–	–	–	11	–	–	11
502 120	EDUCAÇÃO FÍSICA	–	–	–	–	–	–	–	–	–	–	–	–	–	–	–	–	–	–	–	–	–	–	–	–	11	–	–	11
171	DIDÁCTICA DA QUÍMICA	–	–	–	–	–	–	–	–	–	–	–	–	–	–	–	–	–	–	–	–	–	24	–	–	–	–	–	24
171	EDUCAÇÃO FÍSICA	–	–	–	–	–	–	–	–	–	–	–	–	–	–	–	–	–	–	–	–	–	41	–	–	–	–	–	41
286	DESENHO DE OBSERVAÇÃO	–	–	–	–	–	–	–	–	–	–	–	–	–	–	–	–	–	–	–	–	–	–	–	–	11	–	–	11
309	PINTURA DECORATIVA	–	–	–	–	–	–	–	–	–	–	–	–	–	–	–	–	–	–	–	–	–	–	–	–	11	–	–	11
324	TECNOLOGIA 2	–	–	–	–	–	–	–	–	–	–	–	–	–	–	–	–	–	–	–	–	–	–	–	–	11	–	–	11
341	GEOMETRIA DESCRITIVA	–	–	–	–	–	–	–	–	–	–	–	–	–	–	–	–	–	–	–	–	–	–	–	–	12	–	–	12
375	FOTOGRAFIA	–	–	–	–	–	–	–	–	–	–	–	–	–	–	–	–	–	–	–	–	–	–	–	–	11	–	–	11
	TOTAL	–	–	–	–	–	–	–	–	–	–	–	–	–	–	–	–	–	–	–	–	102	161	–	–	28	–	–	341

Elaborado pela Divisão de Planificação em 24 de Junho de 1989

Dados obtidos através de actas de exame de 1988

FAF/PAM

UNIVERSIDADE EDUARDO MONDLANE - 1988

DISTRIBUIÇÃO DOS ALUNOS POR CURSO, NAS DISCIPLINAS LECCIONADAS PELA FACULDADE DE EDUCAÇÃO

CURSO DE FORMAÇÃO DE PROFESSORES PARA 7ª, 8ª E 9ª CLASSES.

FORMAÇÃO MÉDIA

CÓDIGO DA DISCIPLINA 500		CURSO 001	021	023	024	025	028	T O T A L
178	DIDÁCTICA DE BIOLOGIA	-	-	1	-	18	-	19
330	PSICOPEDAGOGIA	-	86	43	-	39	31	199
348	GEOGRAFIA ECONÓMICA	-	-	84	-	-	-	84
372	HISTÓRIA GERAL 1	-	-	84	-	-	-	84
381	HISTÓRIA GERAL 2	-	-	49	-	-	-	49
453	LÍNGUA PORTUGUESA 1	-	101	84	-	42	45	272
526	QUÍMICA	-	85		-	-	-	85
623	QUÍMICA GERAL 1	-	-	-	-	-	41	41
631	QUÍMICA GERAL2	-	-	-	-	-	32	32
747	QUÍMICA ORGÂNICA	-	-	19	-	-	-	19
810	DIDÁCTICA DE QUÍMICA	-	-	19	-	-	-	19
836	QUÍMICA INORGÂNICA	-	-	1	-	18	-	19
887	PSICOPEDAGOGIA	-	-	41	-	-	-	41
887	GEOGRAFIA FÍSICA GERAL	-	-	95	-	-	-	95
909	GEOGRAFIA REGIONAL	-	1	47	-	-	-	48
917	GEOGRAFIA DE MOÇAMBIQUE	-	1	47	-	-	-	48
925	DIDÁCTICA DE GEOGRAFIA	-	1	47	-	-	-	48
933	DIDÁCTICA DE HISTÓRIA	-	1	47	-	-	-	48
501000	LINGUÍSTICA DO PORTUGUÊS	-	-	-	-	3	-	3
093	HITÓRIA DE ÁFRICA E MOÇAMBIQUE	-	-	84	-	-	-	84
115	HISTÓRIA DE ÁFRICA E MOÇAMBIQUE 2	-	-	49	-	-	-	49
352	BIOLOGIA - 1	-	-	-	-	39	-	39
361	BIOLOGIA - 2	-	-	-	-	19	-	19
379	BIOLOGIA HUMANA - 1	-	-	-	-	39	-	39
387	BIOLOGIA HUMANA - 2	-	-	1	-	19	-	20
395	FÍSICA - 1	-	-	-	-	41	-	41
409	FÍSICA - 2	-	-	-	-	39	-	39
417	MATEMÁTICA - 1	-	-	-	-	41	-	41
425	MATEMÁTICA - 2	-	-	-	-	39	-	39
441	DIDÁCTICA DE DESENHO	-	-	-	-	-	27	27
492	FÍSICA - 1	-	87	-	-	-	-	87
506	FÍSICA - 2	-	87	-	-	-	-	87
514	FÍSICA - 3	-	62	-	-	-	-	62
522	FÍSICA - 4	-	61	-	-	-	-	61
531	ALGEBRA E FUNÇÕES ELEMENTARES - 1	-	86	-	-	-	-	86

CÓDIGO DA DISCIPLINA	CURSO	001	021	023	024	025	028	T O T A L
557	ALGEBRA E FUNÇÕES ELEMENTARES – 2	–	61	–	–	–	–	61
573	GEOMETRIA – 1	–	87	–	–	–	–	87
581	GEOMETRIA – 2	–	61	–	–	–	–	61
603	COMPOSIÇÃO – 1	–	–	–	–	–	31	31
603	TEORIAD DE COMUNICAÇÃO E DESIGN – 1	–	–	–	–	–	31	31
751	ESTUDOS LITERÁRIOS	–	–	–	2	–	–	2
794	DIDÁCTICA DE MATEMÁTICA – 1		61	–	–	–	–	61
824	DESENHO TÉCNICO – 1	–	–	–	–	–	33	33
841	DESENHO TÉCNICO – 2	–	–	–	–	–	27	27
875	DESENHO DE OBSERVAÇÃO	–	–	–	–	–	58	58
883	TECNOLOGIA – 1	–	–	–	–	–	31	31
891	TECNOLOGIA – 2	–	–	–	–	–	42	42
895	COMPOSIÇÃO – 2	–	–	–	–	–	27	27
905	TECNOLOGIA – 2	–	–	–	–	–	27	27
913	TECNOLOGIA – 4	–	–	–	–	–	27	27
921	EDUCAÇÃO VISUAL	–	–	–	–	–	31	31
930	TEORIA DE COMUNICAÇÃO E DESIGN – 2		–	–	–	–	27	27
964	HISTÓRIA DE ARTE 1	–	–	–	–	–	31	31
972	HISTÓRIA DE ARTE 2	–	–	–	–	–	27	27
999	MATEMÁTICA	–	–	–	–	–	31	31
502006	DIDÁCTICA DE FÍSICA	–	61	–	–	–	–	61
120	EDUCAÇÃO FISICA E DESPORTO	–	85	87	–	39	31	242
171	EDUCAÇÃO FÍSICA E DESPORTO	–	61	49	–	19	27	156
	T O T A L	1136	978	2	527	642		3285

FAF/PAM

Elaborado pela Divisão de Planificação, 24 de Junho de 1989

Dados obtidos através de actas de exame de 1988

Não se incluem aqui os Cursos Superiores Universitários.

" D.I "

APROVEITAMENTO ESCOLAR

DISTRIBUIÇÃO SEGUNDO O ÓRGÃO QUE LECCIONOU A DISCIPLINA

UNIVERSIDADE EDUARDO MONDLANE - 1988

APROVEITAMENTO ESCOLAR EM DISCIPLINAS LECCIONADAS PELA FACULDADE DE FÍSICA, QUÍMICA E GEOGRAFIA

110 - DEPARTAMENTO DE FÍSICA

CÓDIGO	DISCIPLINA	REGIME TEMPORAL DA DISCIPLINA	TURMA	NÚMERO DE ALUNOS INSCRITOS	NÚMERO DE ALUNOS QUE FICARAM APROVADOS NA DISCIPLINA EXAME NORMAL	RECORRÊNCIA	TOTAL DE APROVADOS	TAXA DE APROV. %	MÉDIA
110									
019	FÍSICA GERAL	1	01	91	67	15	82	90	2,41
027	ELECTRIC.E MAGNETISMO	S/i	01	24	19	-	19	79	2,21
		S/i	02	21	16	-	16	76	2,18
		S/i	03	13	8	-	8	61	2,12
		S/i	04	25	13	4	17	68	2,00
		S/i	05	25	10	9	19	76	2,00
035	TERMODINÂMICA GERAL	S/i	01	24	17	2	19	79	2,21
		04	02	17	11	-	11	64	2,00
		04	03	3	2	-	2	66	2,00
		04	04	19	19	-	19	100	2,26
043	EDUCAÇÃO FÍSICA 2	02	01	25	25	-	25	100	2,92
043	FÍSICA 1 A	02	01	10	5	2	7	70	2,14
043	FÍSICA 1 C	S/i	01	25	23	-	23	92	2,28
051	FÍSICA 1 B	S/i	01	33	22	6	28	84	2,32
060	FÍSICA 2 A	S/i	01	9	4	1	5	56	2,20
078	FÍSICA 2 B	03	01	30	24	6	30	100	2,26
085	FÍSICA BÁSICA	S/i	S/i	22	17	-	17	77	2,64
086	FÍSICA BÁSICA	S/i	01	57	33	10	43	75	2,04
108	MECÂNICA	S/i	01	35	11	3	14	40	1,71
		S/i	02	26	12	4	16	61	1,62
		02	03	32	12	4	16	51	2,25
		02	04	25	11	-	11	44	2,04
		02	05	31	14	2	16	51	2,31
	TOTAL	23 (disciplinas)	23 (turmas)	612	395	68	463	75	2,21

Elaborado pela Divisão de Planificação em 9/3/89

TP/LL

Dados obtidos através de actes de exames de 1988

UNIVERSIDADE EDUARDO MONDLANE – 1990

APROVEITAMENTO ESCOLAR EM DISCIPLINAS LECCIONADAS PELA FACULDADE DE MATEMÁTICA

CÓDIGO	DISCIPLINA	REGIME TEMPORAL DA DISCIPLINA	TURMA	NÚMERO DE ALUNOS INSCRITOS	Nº.DE ALUNOS QUE FICARAM APROVADOS NA DISCIPLINA EXAME NORMAL	RECORRÊNCIA	TOTAL DE APROVADOS	TAXA DE APROVAÇÕES	MÉDIA
120									
014	ELEMENTOS DE INFORMÁTICA	S/i	01	67	39	19	58	86	2,58
022	INTROD. À INFORMÁTICA	S/i	01	77	54	14	68	88	2,60
031	INTROD.À TIPOG.AGRÍCOLA	01	01	39	13	13	26	66	2,42
031	INTROD.À QUI.INORGÂNICA	S/i	01	40	26	5	31	77	2,25
	INTROD.ÀS EQUAÇÕES DIFEREN.E PROGRAM.LINEAR	S/i	01	26	12	3	15	57	2,20
065	MATEMÁTICA BÁSICA B	S/i	01	130	63	2	65	50	2,12
073	PROBABILID.E MÉTODOS ESTATÍSTICOS	S/i	01	40	35	–	35	87	3,11
		S/i	02	46	26	4	30	65	3,30
		S/i	03	4	3	–	3	75	2,00
		S/i	04	20	13	3	16	80	2,05
		S/i	05	14	10	4	14	100	2,35
090	ANÁLISE MATEMÁTICA 1	S/i	01	178	95	13	108	60	2,25
		S/i	02	75	39	9	48	64	2,29
		S/i	03	27	17	5	22	81	2,00
		02	04	25	13	7	20	20	2,20
		02	05	29	16	12	28	96	2,21
		02	11	17	7	6	13	76	2,14
103	ANÁLISE MATEMÁTICA 2	S/i	01	10	5	2	7	70	2,14
		S/i	02	25	11	9	20	80	2,15
		03	03	25	11	13	24	96	2,16
		S/i	04	23	7	10	17	73	2,00
		S/i	05	25	14	4	18	72	2,11
111	ANÁLISE MATEMÁTICA 3	04	01	33	24	7	31	93	2,10
		04	02	27	20	7	27	100	2,25
		04	03	37	31	6	37	100	2,05
		04	04	25	18	5	23	92	2,08
		04	05	19	13	6	19	100	2,05
120	BIOESTATÍSTICA	S/i	01	148	78	36	114	81	2,69
146	COMPUTAÇÃO	04	01	22	14	–	14	63	2,57
		04	02	20	10	4	14	70	2,28
		04	03	24	14	5	19	79	2,28
		04	04	20	13	7	20	100	2,20
		04	05	15	11	4	15	100	2,40
162	ALGEBRA E INTROD.À ANÁLISE VECTORIAL	04	01	50	35	1	36	72	2,61
189	ALGEBRA LINEAR E GEOMETRIA ANALÍTICA	02	01	60	29	11	40	66	2,54
		02	02	20	12	4	16	80	2,43
		02	03	27	14	8	22	81	2,63
		02	04	26	11	12	23	88	2,30
		02	05	27	12	14	26	96	2,42
197	ELEMENTOS DE MATEMÁTICA	S/i	01	62	43	13	56	90	2,56
201	TOPOGRAFIA APLICADA	S/i	01	54	35	6	41	75	2,63
227	TOPOGRAFIA AGRÍCOLA	S/i	01	7	5	–	5	71	3,20
235	MÉTODOS NUMÉRICOS	S/i	01	16	10	–	10	62	2,90
		S/i	02	24	20	4	24	100	2,58
		03	03	9	6	3	9	100	2,66
		03	04	30	15	4	19	63	2,36
		03	05	25	15	2	17	68	2,76

.../...

316 TERMODINÂMICA E FI-SICA MOLECULAR	S/i	02	6	-	6	6	100	2,00
S/i ELEMENTOS DE PROGRAM.	S/i	S/i	25	20	-	20	80	2,40
S/i ESTATÍST.DESCRITIVA	S/i	S/i	27	25	-	25	92	2,96
S/i ALGEBRA LINEAR E GEO-METRIA ANALÍTICA 2	S/i	S/i	24	18	3	21	87	2,38
S/i MATEMÁTICA BÁSICA	S/i	S/i	31	26	3	29	93	2,75
S/i MATEMÁTICA NA HISTÓRIA	S/i	S/i	31	31	-	31	100	3,25
S/i INTROD. A LÓGICA MATE-MÁTICA E ALGEBRA DE BO-OLO	S/i	01	25	24	-	24	96	2,70
S/i ANÁLISE MATEMÁTICA 2	01	S/i	21	15	-	15	71	2,80
S/i FÍSICA C 2	S/i	S/i	23	21	-	21	91	2,76
S/i SOBRE ACTIVIDADES EXTRA CURRICULARES DE APOIO AO ENSINO DE MATEMÁTICA	S/i	S/i	1	1	-	1	100	2,00
TOTAL	57 (disciplinas)	57 (turmas)	1995	1218	338	1556	77	2,42

Elaborado pela Divisão de Planificação em 11/03/89

TP/LL

Dados obtidos através de actas de exames de 1988.

UNIVERSIDADE EDUARDO MONDLANE - 1988

APROVEITAMENTO ESCOLAR EM DISCIPLINAS LECCIONADAS PELA FACULDADE DE BIOLOGIA

CÓDIGO	DISCIPLINA	REGIME TEMPORAL DA DISCIPL.	TURMA	Nº DE ALUNOS INSCRITOS	Nº DE ALUNOS QUE FICARAM APROVADOS NA DISCIPLINA: EXAME NORMAL	RECORRÊNCIA	TOTAL DE APROVADOS	TAXA DE APROVAÇÕES %	MÉDIA
130									
010	GENÉTICA 1	06	01	12	3	8	11	91	2,45
028	GENÉTICA 2	07	01	16	13	-	13	86	3,38
028	MATEMÁTICA 2	01	01	35	22	13	35	100	2,48
		01	02	35	22	-	22	62	2,50
044	ICTOLOGIA	08	01	15	15	-	15	100	3,26
052	MICOLOGIA E FICOLOGIA	07	01	13	13	-	13	100	3,61
087	PARASITOLOGIA	07	01	16	13	-	13	81	2,53
095	ZOOLOGIA 1	02	01	15	10	-	10	66	2,80
109	ZOOLOGIA 2	07	01	10	6	3	9	90	2,56
125	BIOLOGIA BÁSICA	S/i	01	54	44	6	50	92	3,38
133	BIOLOG.CELUL.E MOLECULAR	08	01	17	12	-	12	70	3,16
141	BIOL.DAS POP.E EVOLUÇÃO	S/i	01	14	13	-	13	92	3,53
150	BIOQUÍMICA	04	01	52	22	20	42	80	2,11
168	BOTÂNICA 2	04	01	26	5	4	9	34	1,88
176	BOTANICA AGRÍCOLA 1	07	01	31	18	12	30	96	2,50
192	BOTANICA AGRÍCOLA 2	04	01	57	27	8	35	61	2,80
206	BOTANICA DAS GRAMINEAS	02	01	14	6	4	10	71	2,20
231	ECOLOGIA 1	02	01	52	28	9	37	71	2,13
257	EMBRIOLOGIA	04	01	44	22	5	27	61	2,22
265	ENTOMOLOGIA	S/i	01	25	9	7	16	64	2,00
273	FISIOLOGIA ANIMAL 1	03	01	29	6	5	11	37	2,45
281	FISIOLOGIA ANIMAL 2	S/i	01	1	0	-	0	-	0
290	FISIOLOGIA VEGETAL 1	S/i	01	68	46	6	52	76	2,48
311	FLORA DE MOÇAMBIQUE	S/i	01	3	-	2	2	66	2,00
389	BOTÂNICA 1	S/i	01	12	4	2	6	50	2,83
401	PROD.AQUÁTICA E BIOLOGIA DE PESCAS	09	01	10	10	-	10	100	3,30
	TOTAL	26 (disciplinas)	26 (turmas)	675	389	114	503	74	2,56

Elaborado pela Divisão de Planificação em 13/03/89
Dados obtidos através de actas de exames de 1988

TP/LL

UNIVERSIDADE EDUARDO MONDLANE - 1988

APROVEITAMENTO ESCOLAR EM DISCIPLINAS LECCIONADAS PELA FACULDADE DE FIS.,QUIM.E GEOLOGIA

140 - DEPARTAMENTO DE QUÍMICA

CÓDIGO	DISCIPLINA	REGIME TEMPORAL DA DISCIPL.	TURMA	Nº DE ALUNOS INSCRITOS	Nº DE ALUNOS QUE FICARAM APROVADOS NA DISCIPLINA EXAME NORMAL	RECORRÊNCIA	TOTAL DE APROVADOS	TAXA DE APROVAÇÕES %	MÉDIA
140									
015	ANÁLISE QUÍMICA	05	01	48	15	7	22	45	2,40
023	INTROD.À QUIM.INORGÂNICA	S/i	01	14	10	1	11	78	2,00
031	QUIMICA ANALÍTICA	04	01	14	9	3	12	85	2,00
038	QUIMICA BÁSICA	S/i	01	61	29	2	31	50	3,01
074	QUIM.BÁSICA FÍSICA 1	04	01	26	16	3	19	73	2,05
082	" FÍSICA BÁSICA 2	04	01	21	18	-	18	85	2,27
091	QUIMICA INORGÂNICA	S/i	01	19	9	3	12	63	2,25
112	QUIMICA ORGÂNICA	03	01	127	56	37	93	73	2,20
121	QUIM.ORGÂNICA BÁSICA 1	S/i	03	10	4	2	6	60	2,33
139	" " " 2	04	01	6	5	-	5	83	2,33
		04	05	16	9	5	14	87	2,42
	TOTAL	11 (disciplinas)	11 (turmas)	362	180	53	243	67	2,29

Elaborado pela Divisão de Planificação em 13/03/89

TP/LL

Dados obtidos através de actas de exames de 1988

UNIVERSIDADE EDUARDO MONDLANE - 1988

APROVEITAMENTO ESCOLAR EM DISCIPLINAS LECCIONADAS PELA FAC. DE FÍSICA, QUIMICA E GEOLOGIA

160 - DEPARTAMENTO DE GEOLOGIA

CÓDIGO	DISCIPLINA	REGIME TEMPORAL DA DISCIPL.	TURMA	Nº DE ALUNOS INSCRITOS	Nº DE ALUNOS QUE FICARAM APROVADOS NA DISCIPLINA EXAME NORMAL	RECORRÊNCIA	TOTAL DE APROVADOS	TAXA DE APROVAÇÕES %	MÉDIA
160									
016	GEOLOG.DE MOÇAMBIQUE 1	07	01	11	9	2	11	100	2,90
059	GEOLOG.ESTRUT.TECTONICA 1	01	01	16	9	5	14	87	2,00
067	" " " 2	05	01	30	30	-	30	100	3,90
075	GEOLOGIA GERAL	01	01	11	5	2	7	63	3,90
113	HIDROLOGIA 1	07	01	11	11	-	11	100	4,27
121	" 2	07	01	11	9	-	9	81	2,66
130	JAZIGOS MIN.E METALOGENIA	S/i	01	5	-	4	4	80	2,25
164	MINERALOGIA 1	02	01	13	11	1	12	92	2,66
172	" 2	S/i	01	11	6	4	10	90	2,60
181	MINERAL.E GEOMORFOLOGIA	04	01	60	31	7	38	63	2,71
199	OPÇÃO 1	S/i	01	11	11	-	11	100	3,18
211	PALEONTOLOGIA	S/i	01	9	4	-	4	44	2,50
237	PETROLOGIA 1	04	01	16	10	3	13	81	2,69
245	" 2	S/i	01	17	12	-	12	70	2,41
253	ESTRATIGRA.E GEOHISTÓRIA	06	01	13	13	-	13	100	3,61
288	SEDIMENTOLOGIA	S/i	01	16	10	5	15	93	2,33
296	GEOLOGIA APLICADA A ENGª. CIVIL	S/i	01	26	26	-	26	100	4,00
300	FOTOGEOL.E TELEDETECÇÃO	S/i	01	21	15	1	16	76	2,50
458	METODOS E TÉCNICAS DE PESQUISA GEOLÓGICA	S/i	01	11	10	-	10	90	2,40
466	PESQUI.MINERAL E MINEIRA	S/i	01	11	11	-	11	100	2,72
474	CARTOGRAFIA GEOLÓGICA	S/i	01	11	10	-	10	90	2,60
	TOTAL	21 (disciplinas)	21 (turmas)	341	253	34	287	84	2,81

Elaborado pela Divisão de Planificação em 14/03/89

TP/LL

Dados obtidos através de actas de exames de 1988

UNIVERSIDADE EDUARDO MONDLANE – 1988

APROVEITAMENTO ESCOLAR EM DISCIPLINAS LECCIONADAS PELA FACULDADE DE ENGENHARIA

CÓDIGO	DISCIPLINA	REGIME TEMPORAL DA DISCIPL.	TURMA	Nº DE ALUNOS INSCRITOS	Nº.DE ALUNOS QUE FICARAM APROVADOS NA DISCIPLINA EXAME NORMAL	RECORRÊNCIA	TOTAL DE APROVADOS	TAXA DE APROVAÇÕES %	MÉDIA
200									
034	DESENHO TÉCNICO C	02	01	25	21	–	21	84	2,61
		02	02	21	17	–	17	80	3,62
		02	03	25	16	–	16	64	2,81
		02	04	39	30	–	30	76	3,16
		02	05	25	23	–	23	92	2,82
085	MANUTENÇÃO INDUSTRIAL	07	01	73	57	6	63	86	2,65
115	DESENHO GERAL	01	S/i	23	21	–	21	91	2,06
123	OFICINAS GERAIS	02	01	25	25	–	25	100	3,12
		02	02	23	23	–	23	100	2,52
		02	03	21	20	–	20	95	2,65
		02	04	22	20	–	20	90	3,10
		02	05	32	31	–	31	90	3,25
TOTAL		12 (disciplinas)	12 (turmas)	354	304	6	310	87	2,86

Elaborado pela Divisão de Planificação em 14/03/89

TP/LL

Dados obtidos através de actas de exames de 1988

UNIVERSIDADE EDUARDO MONDLANE - 1988

APROVEITAMENTO ESCOLAR EM DISCIPLINAS LECCIONADAS PELAS FACULDADE DE ENGENHARIA CIVIL

CÓDIGO	DISCIPLINA	REGIME TEMPORAL DA DISCIPL.	TURMA	Nº DE ALUNOS INSCRI.	Nº DE ALUNOS QUE FICARAM APROVADOS NA DISCIPLINA EXAME NORMAL	RECORRÊNCIA	TOTAL DE APROVADOS	TAXA DE APROVAÇÕES %	MÉDIA
210									
030	BETÃO 1	07	01	30	9	9	18	60	2,09
048	BETÃO 2	S/i	01	28	18	5	23	82	2,45
064	CONSTRUÇÕES CIVIS 1	04	03	21	13	2	15	71	2,26
		04	05	1	1	-	1	100	2,00
		04	12	1	1	-	1	100	2,00
072	CONSTRUÇÕES CIVIS 2	05	01	31	18	1	19	61	2,47
081	CONST.METÁLIC.E DE MADEIRA	07	01	30	30	-	30	100	2,46
102	TECNOL.E ORGAN.CONSTRUÇ.1	S/i	S/i	3	-	3	3	100	2,33
111	DESENHO DE CONSTRUÇÃO	02	05	29	23	-	23	79	2,65
145	HIDRAULICA 2	07	01	23	14	7	21	91	2,23
161	HIDROLOGIA	08	01	33	22	5	27	81	2,44
200	MECÂNICA DAS CONSTRUÇÕES	04	03	29	23	-	23	79	2,56
234	EDIFICAÇÕES	S/i	S/i	4	-	4	4	100	12,25
251	PONTES	S/i	S/i	3	-	2	2	66	10,00
277	VIAS DE COMUNICAÇÃO	S/i	01	17	14	2	16	94	*
285	PROJECTO DE ENGª.CIVIL	08	01	23	20	-	20	86	2,75
293	MATERIAIS DE CONSTRUÇÃO 1	02	S/i	29	21	4	25	86	2,44
307	TRABALHO DE LICENCIATURA	02	01	14	6	-	6	42	13,33
315	TECNOL.E ORGAN.CONSTRUÇ.2	07	01	26	21	5	26	100	2,53
323	" " " " 3	S/i	01	22	22	-	22	100	2,22
331	PRÁT.FAMILIARIZ.-2º ANO	S/i	S/i	22	22	-	22	100	3,54
331	PRÁT.DE ESPECIALIDADE	S/i	S/i	29	29	-	29	100	*
340	RESISTÊNCIA MATERIAIS	02	01	35	27	-	27	77	2,66
374	APROVEIT.REC.HÍDRICOS	S/i	S/i	1	-	1	1	100	10,00
528	TECNOL.ORGAN.CONSTRUÇÃO	02	01	9	9	-	9	100	2,11
552	MECÂNICA DOS SOLOS 1	S/i	01	7	5	-	5	71	2,40
561	" " " 2	01	01	39	16	-	16	41	2,31
587	GEOTECNIA	S/i	01	11	6	2	8	72	2,25
	TOTAL	28 (disciplinas)	28 (turmas)	550	390	52	442	80	*

* Não se achou a média global por existência de duas escalas classificativas diferentes.

TP/LL

Elaborado pela Divisão de Planificação em 15/03/89

Dados obtidos através de actas de exames de 1988

UNIVERSIDADE EDUARDO MONDLANE - 1988

APROVEITAMENTO ESCOLAR EM DISCIPLINAS LECCIONADAS PELA FACULDADE DE ENGª. ELECTROTÉCNICA

CÓDIGO	DISCIPLINA	REGIME TEMPORAL DA DISCIPL.	TURMA	Nº DE ALUNOS INSCRI.	Nº DE ALUNOS QUE FICARAM APROVADOS NA DISCIPLINA EXAME NORMAL	RECORRÊNCIA	TOTAL DE APROVADOS	TAXA DE APROVAÇÕES %	MÉDIA
220									
019	INSTALAÇÕES DE EDIFÍCIO	07	01	12	12	–	12	100	3,16
035	" INDÚSTRIAIS	03	01	13	12	–	12	92	3,38
051	LABORATÓRIOS 2	07	01	14	14	–	14	100	2,71
085	MANUTENÇÃO INDUSTRIAL	S/i	01	6	5	–	5	83	3,20
086	MÁQUINAS PRIMÁRIAS	02	01	12	7	5	12	100	2,08
094	MEDIDAS ELÉCTRICAS 1	04	01	36	20	12	32	88	2,75
		04	02	33	15	13	28	84	2,89
108	MEDIDAS ELÉCTRICAS 2	02	01	66	55	8	63	95	2,68
116	OFICINAS DE ELECTRICIDADE	02	01	56	55	–	55	98	3,27
191	SISTEMAS DE RÁDIO E TV	02	01	18	17	–	17	94	2,76
191	SISTEMAS DE COMUNICAÇÃO	07	01	15	13	1	14	93	2,28
213	SIST.TELEFONIA TELEGRAFIA	02	01	17	11	5	16	94	2,82
230	PROPAGAÇÃO DE ONDAS	07	01	12	10	1	11	91	13,54
248	PROJECTO DE CURSO	S/i	S/i	1	1	–	1	100	14,00
256	TECNOLOGIA GERAL	05	01	46	28	2	30	65	2,13
272	TEORIA DOS SISTEMAS	S/i	01	1	1	–	1	100	2,00
281	TRANSPORTE E DISTRIBUIÇÃO DE ENERGIA ELÉCTRICA 1	07	01	11	9	2	11	100	2,54
299	TRANSP.E DISTRIB.DE ENERGIA ELÉCTRICA 2	02	01	13	8	4	12	92	2,66
302	ACCIONAMENTOS ELÉCTRICOS	S/i	01	13	8	4	12	92	2,50
329	APARELHAGEM MAN.PROTECÇÃO	S/i	01	11	10	1	11	100	5,45
337	CONTROLE 1	07	01	17	17	–	17	100	3,35
345	CONTROLE 2	02	01	16	15	–	15	93	3,00
353	CONTROLO	07	01	11	11	–	11	100	3,27
361	ELECTRÓN.ANALÓGICA 1	S/i	01	1	1	–	1	100	2,00
370	" " 2	07	01	16	6	4	10	62	2,70
388	ELECTRÓNICA BÁSICA	02	01	65	44	9	53	81	2,07
400	ELECTRÓNICA DE POTENCIA	07	01	12	10	2	12	100	2,41
434	ELECTRÓNICA DIGITAL 2	07	01	17	3	9	12	70	*
442	ELECTRÓNICA INDUSTRIAL	07	01	32	18	12	30	93	2,40
451	ELECTROTECNIA 1	02	01	60	37	8	45	75	2,28
		02	02	51	26	20	46	90	2,28
477	ELECTROTECNIA	02	01	64	21	13	34	53	3,38
485	ELECTROTECNIA GERAL	S/i	01	77	53	11	64	83	2,28
507	FONDAM.MÁQUINAS ELÉCTRICAS	02	01	64	41	6	47	73	2,12
531	PRÁTICAS FAMILIARIZAÇÃO	S/i	S/i	34	31	1	32	94	3,21
558	PRÁTICA ESPECIALIDADE	S/i	S/i	34	31	–	31	91	*
566	TRABALHO LICENCIATURA	02	01	27	17	–	17	62	13,76
604	ELECTRÓNICA DIGITAL 2	S/i	01	5	2	–	2	40	12,50
698	REDES DE INFORMAÇÃO	S/i	S/i	1	1	–	1	100	10,00
	TOTAL	39 (disciplinas)	39 (turmas)	1010	696	153	849	84	*

* Não se achou a média global por existência de duas escalas classificativas diferentes

Elaborado pela Divisão de Planificação em 15/03/89

TP/LL Dados obtidos através de actas de exames de 1988

DIRECÇ

UNIVERSIDADE EDUARDO MONDLANE - 1988

APROVEITAMENTO ESCOLAR EM DISCIPLINAS LECCIONADAS PELA FACULDADE DE EGENHARIA MECÂNICA

CÓDIGO	DISCIPLINA	REGIME TEMPORAL DA DISCIPL.	TURMA	Nº DE ALUNOS INSCRI.	Nº DE ALUNOS QUE FICARAM APROVADOS DA DISCIPLINA EXAME NORMAL	RECORRÊNCIA	TOTA DE APROVADOS	TAXA DE APROVAÇÕES %	MÉDIA
230									
022	ESTAMPAGEM SOLDADURA	S/i	01	36	27	5	32	88	1,72
049	DESENHO DE MÁQUINAS 2	04	04	19	19	-	19	100	3,47
057	" " " 1	S/i	S/i	32	23	-	23	71	2,78
065	CORTE E TECNOL.MECÂNICA	07	01	38	21	10	31	84	2,09
073	GERADORES DE VAPOR	08	01	35	22	5	27	77	*
081	MÁQUINAS HIDRAULICAS	08	01	37	24	6	30	81	*
103	MECÂNICA DE FLUIDOS	07	01	37	32	3	35	94	2,82
111	MECÂNICA DE SÓLIDOS 1	04	04	25	6	11	17	68	2,42
111	RESIST.DOS MATERIAIS 1	S/i	S/i	19	-	14	14	73	2,28
120	MECÂNICA DE SÓLIDOS 2	05	01	28	26	-	26	92	2,57
146	OFICINAS MECÂNICAS	S/i	04	29	24	-	24	82	2,62
154	ÓRGÃOS DE MÁQUINAS 1	07	01	33	25	8	33	100	2,48
162	" " " 2	S/i	01	26	18	5	23	88	*
171	PROJECTO DE FUNDAÇÃO	07	01	25	16	8	24	96	2,29
189	PROJECTO TECNOL.MECÂNICA	S/i	01	31	30	-	30	98	2,20
201	RESISITÊNCIA MATERIAIS 1	S/i	01	25	5	2	7	28	2,42
227	TECNOLOGIA MATERIAIS 1	S/i	01	25	21	4	25	100	2,60
243	TEORIA DE MÁQUINAS 1	05	01	27	24	2	26	96	2,38
260	TERMODINÂMICA	05	01	32	31	-	31	96	3,25
294	TRANSMISSÃO DO CALOR	S/i	01	13	9	-	9	69	2,33
324	PROJECTO MECÂNICO	S/i	S/i	1	-	1	1	100	11,00
359	OPÇÃO 2	S/i	S/i	1	-	1	1	100	11,00
448	TRABALHO LICENCIATURA	02	01	26	18	-	18	69	13,61
464	PRÁT.FAMILIARIZAÇÃO 2	S/i	S/i	18	17	-	17	94	3,29
481	PRÁT.ESPECIALIZAÇÃO	S/i	S/i	32	28	-	28	87	2,78
		25 (disciplinas)	25 (turmas)	650	466	85	551	84	*

* Não achou a média global por existência de duas escalas classificativas diferentes.

TP/LL

Elaborado pela Divisão de Planificação em 16/03/89

Dados obtidos através de actas de exames de 1988

UNIVERSIDADE EDUARDO MONDLANE - 1988

APROVEITAMENTO ESCOLAR EM DISCIPLINAS LECCIONADAS PELA FACULDADE DE ENGENHARIA QUIMICA

CÓDIGO	DISCIPLINA	REGIME TEMPORAL DA DISCIPL.	Nº DE ALUNOS TURMA	Nº DE ALUNOS INSCR.	Nº DE ALUNOS QUE FICARAM APROVADOS NA DISCIPLINA EXAME NORMAL	RECORRÊNCIA	TOTAL DE APROVADOS	TAXA DE APROVAÇÕES %	MÉDIA
240									
010	CONTROLE AUTOMÁTICO	08	01	15	7	8	15	100	2,53
052	OFICINAS ENGª.QUÍMICA	03	01	18	18	–	18	100	3,00
061	OPER.SEPARAÇÃO POR DIFUSÃO 1	07	01	11	5	1	6	54	2,16
079	" " " " 2	08	01	12	5	1	6	50	*
087	OPER.TRANSFER.DE FLUIDOS	07	01	12	3	4	7	58	*
095	OPER.UNITÁRIAS MECÂNICAS	08	01	18	16	2	18	100	2,38
117	PRINCÍP.BÁS.ENGª.QUIMICA	08	01	22	12	6	18	81	1,55
125	PROJ.APARELHOS MÁQUINAS	08	01	16	15	–	15	93	2,06
141	REACTORES QUÍMICOS 1	07	01	16	3	4	7	43	2,00
150	" " 2	08	01	10	5	3	8	80	2,23
168	SELECÇ.TRATAM.DE MATERIAIS	07	01	12	12	–	12	100	2,00
192	TERMODINÂMICA QUIMICA	05	01	21	15	5	20	95	2,15
206	TERMOTÉCNIA	07	01	17	12	4	16	94	2,00
214	TRANSFERÊNCIA DE CALOR	S/i	S/i	5	3	–	3	60	2,00
231	TRANSFERÊNCIA MATERIAIS	03	01	21	13	4	17	80	1,76
273	AUTOMAÇÃO	S/i	S/i	1	1	–	1	100	12,00
303	REACTORES QUIMICOS 1	S/i	01	2	1	–	1	50	13,00
311	OPER.SEPAR.POR DIFUSÃO 1	S/i	S/i	5	–	5	5	100	2,00
320	OPER.SEPAR.POR DIFUSÃO 2	S/i	S/i	6	–	6	6	100	2,33
494	PRÁT.DE FAMILIARIZAÇÃO 2	S/i	S/i	12	12	–	12	100	2,00
524	TRABALHO LICENCIATURA	S/i	01	10	4	–	4	40	13,25
	TOTAL	21 (disciplinas)	21 (turmas)	262	162	53	215	82	*

* Não achou a média global por existência de duas escalas classificativas diferentes.

-TP/LL

Elaborado pela Divisão de Planificação em 16/03/89

Dados obtidos através de actas de exames de 1988

UNIVERSIDADE EDUARDO MONDLANE - 1988

APROVEITAMENTO ESCOLAR EM DISCIPLINAS LECCIONADAS PELA FACULDADE DE AGRONOMIA E ENGª.FLORESTAL

CÓDIGO	DISCIPLINA	REGIME TEMPORAL DA DISCIPL.	TURMA	Nº DE ALUNOS INSCRI.	Nº DE ALUNOS QUE FICARAM APROVADOS NA DISCIPLINA EXAME NORMAL	RECONTENCIA	TOTAL DE APROVADOS	TAXA DE APROVAÇÕES %	MÉDIA
310									
026	AGRICULTURA GERAL	05	01	9	8	-	8	88	2,11
034	" "	07	01	25	22	-	22	88	2,31
051	AGROHIDROLOGA	01	01	19	12	7	19	100	2,57
069	AGROMETEOROLOGIA	04	01	57	21	14	35	61	1,97
085	BOT.E AGRICULTURA GERAL	S/i	01	29	21	6	27	93	2,33
107	CIÊNCIA DO SOLO	S/i	01	49	37	-	37	75	2,45
115	CONTABILIDADE DE CUSTOS	07	01	4	4	-	4	100	3,00
115	ECONOMIA FLORESTAL 2	S/i	01	1	1	-	1	100	12,00
131	DENDROLOGIA	02	01	13	11	-	11	84	2,36
140	ECONOMIA AGRÍCOLA	07	01	26	16	8	24	92	2,16
150	BIOQUÍMICA	04	01	48	15	-	15	31	2,33
158	ECONOMIA FLORESTAL 1	07	01	5	4	-	4	80	*
166	" " 2	08	01	5	4	1	5	100	2,50
166	TECNOLOGIA DA MADEIRA 1	01	01	1	1	-	1	100	11,00
174	ENGENHARIA RURAL	S/i	01	6	5	-	5	83	3,00
181	MANEIO FLORESTAL	S/i	01	4	2	-	2	50	10,00
182	ESTRUT.PROPRIE.DA MADEIRA	07	01	4	2	1	3	80	2,50
182	MANEIO FLORESTAL 2	S/i	01	3	3	-	3	100	12,33
204	EXPERIMENTAÇÃO	S/i	01	23	23	-	23	100	3,26
263	FITO PATOLOGIA	S/i	01	1	1	-	1	100	11,00
271	INVENTÁRIO FLORESTAL 1	07	01	5	5	-	5	100	4,50
280	" " 2	S/i	01	5	5	-	5	100	3,80
310	MECANIZAÇÃO AGRÍCOLA 1	03	01	29	27	2	29	100	2,66
328	" " 2	S/i	01	2	2	-	2	100	10,00
336	HIDRÁULICA E GEOHIDROLOGIA	S/i	01	3	2	-	2	66	*
344	MELHORAMENTO DE PLANTAS	07	01	19	18	1	19	100	*
352	MICROBIOLOGIA AGRÍCOLA	04	01	67	30	9	39	58	2,28
361	PLANEAMENTO RURAL	07	01	23	23	-	23	100	*
387	REGA E DRENAGEM	S/i	S/i	1	-	1	1	100	10,00
395	PROD.E PROTECÇÃO VEGETAL 1	S/i	01	6	6	-	6	100	3,00
409	CULTURAS ARVENSIS	S/i	01	1	1	-	1	100	10,00
417	PRODUÇÃO VEGETAL 1	S/i	01	17	17	-	17	100	3,05
417	EXPERIMENTAÇÃO AGRÍCOLA	S/i	S/i	7	5	-	5	71	3,20
425	GEST.E PLANIF.DA P.AGRÍCOLA	S/i	01	8	6	-	6	75	11,33
441	FISIOLOGIA VEGETAL 2	S/i	01	4	-	4	4	100	11,50
450	SANIDADE VGETAL 1	07	01	22	20	2	22	100	2,63
468	" " 2	08	01	17	12	1	13	78	2,75
492	SILVICULT.TROPICAL 2	07	01	6	6	-	6	100	3,50
506	" " 3	07	01	6	4	-	4	86	2,50
531	REGA E DRENAGEM 1	S/i	01	13	7	4	11	84	*
549	" " " 2	S/i	01	6	5	-	5	83	3,00
573	TRATAMENTO DAS MADEIRAS	02	01	6	1	5	6	100	*
581	ZOOTECNIA GERAL	08	01	19	19	-	19	100	2,42
620	MELHORAMENTO FLORESTAL	07	01	4	4	-	4	100	3,00
654	CAMINHOS FLORESTAIS	S/i	01	1	1	-	1	100	14,00
719	MEDIÇÕES	S/i	01	1	-	1	1	100	3,00
	TOTAL	46 (disciplinas)	46 (turmas)	630	439	67	506	80	*

* Não achou a média global por existência de duas escalas classificativas diferentes

Elaborado pela Divisão de Planificação em 17/03/89

TP/LL

Dados obtidos através de actas de exames de 1988

UNIVERSIDADE EDUARDO MONDLANE 1988

APROVEITAMENTO ESCOLAR EM DISCIPLINAS LECCIONADAS PELA FACULDADE DE VETERINÁRIA

CÓDIGO	DISCIPLINA	REGIME TEMPORAL DA DISCIPL.	Nº DE ALUNOS TURMA	INSCRI.	Nº DE ALUNOS QUE FICARAM APROVADOS NA DISCIPLINA EXAME NORMAL	RECORRÊNCIA	TOTAL DE APROVADOS	TAXA DE APROVAÇÕES %	MEDIA
320									
021	ANATOMIA 2	S/i	01	28	11	6	17	60	2,29
056	BIOQUI.QUIM.FISIOLÓGICA	04	01	25	18	3	21	84	2,85
111	EMBRIOL.E HISTOLOGIA 2	S/i	01	24	14	2	16	66	2,00
129	" " " 2	03	01	24	14	2	16	66	2,00
137	EPIZOOTOLOGIA	06	01	2	–	1	1	100	3,00
170	PRÁTICA CLINICA	0	01	14	13	1	14	100	12,25
188	FAUNA,PEIXES E ABELHAS 2	08	01	20	20	–	20	100	2,90
188	PRODUÇÃO 2	0	01	15	9	6	15	100	11,25
245	PLANIFICAÇÃO E GESTÃO	0	01	6	5	1	6	100	10,50
251	PRODUÇÃO 1	02	01	4	–	4	4	100	10,50
277	MICROBIOL.E IMUNOLOGIA 2	04	01	35	16	12	28	80	2,46
285	PLANIFICAÇÃO E GESTÃO	0	01	15	9	–	9	60	12,22
293	NUTRIÇÃO 2	S/i	01	9	–	6	6	66	2,33
315	PARASITOLOGIA ANIMAL 2	07	01	26	17	5	22	84	2,62
315	INSPECÇÃO SANIT.TECNOLOGIA	0	01	12	–	12	12	100	11,75
331	PASTOS E FORRAGENS 2	S/i	01	20	14	3	17	85	2,86
340	AVICULTURA	S/i	01	23	23	–	23	100	2,86
366	PRODUÇÃO DE RUMINANTES	S/i	01	2	–	2	2	100	3,00
374	SEMOLOGIA MÉDICA	S/i	01	28	19	7	26	92	2,57
404	PRODUÇÃO DE RUMINANTE 2	08	01	23	14	3	17	73	2,86
412	SOCIOLOGIA E EXTENÇÃO	S/i	01	18	18	–	18	100	4,38
421	SUNICULTURA	07	01	24	14	9	23	96	2,78
455	GENETICA QUANTITATIVA	S/i	01	28	23	3	26	92	2,80
471	FISIOLOGIA VETERINÁRIA 2	S/i	01	28	18	7	25	89	2,64
544	ECOLOGIA APLICADA	04	01	21	20	–	20	95	2,33
	TOTAL	25 (disciplinas)	25 (turmas)	474	309	95	404	85	*

* Não achou a média global por existência de duas escalas classificativas diferentes

Elaborado pela Divisão de Planificação em 17/03/89

TP/LL

Dados obtidos através de actas de exames de 1988

UNIVERSIDADE EDUARDO MONDLANE - 1988

APROVEITAMENTO ESCOLAR EM DISCIPLINAS LECCIONADAS PELA FACULDADE DE DIREITO

CÓDIGO	DISCIPLINAS	REGIME TEMPORAL DA DISCIPL.	Nº DE ALUNOS TURMA	INSCRI.	Nº DE ALUNOS QUE FICARAM APROVADOS NA DISCIPLINA EXAME NORMAL	RECORRÊNCIA	TOTAL DE APROVADOS	TAXA DE APROVAÇÕES %	MÉDIA
410									
021	DIREITO CIVIL 3	S/i	01	50	9	9	18	36	12,33
039	DIREITO ECONÓMICO	03	01	18	15	-	15	85	12,46
047	DIREITO CRIMINAL	03	01	5	1	-	1	20	11,00
055	DIREITO COMERCIAL 2	03	01	37	25	-	25	67	11,64
071	DIREITO CIVIL 4	03	01	56	22	6	28	50	12,35
098	DIREITO COMERCIAL 2	03	01	29	21	-	21	72	12,19
101	DIREITO ECONÓMICO	03	01	31	25	-	25	80	12,40
144	DIREITO DE SUCESSÕES	04	01	90	65	16	81	90	17,30
152	DIREITO PROCES.CIVIL 1	04	01	69	54	8	62	89	13,03
161	DIREITO DE TRANSPORTES	04	01	90	84	-	84	93	12,65
179	DIREITO INTERN. PÚBLICA 1	04	01	36	31	-	31	86	12,48
241	DIREITO ESTADO E DIREITO	01	01	46	35	-	35	76	3,37
250	HIST.DA REVOL.MÇAMBICANA	01	01	77	74	-	74	96	4,51
268	PORTUGUÊS	01	01	81	61	-	61	75	2,81
	TOTAL	14 (disciplinas)	14 (turmas)	715	522	39	561	78	*

* Não achou a média global por existência de duas escalas classificativas diferentes

Elaborado pela Divisão de Planificação em 18/03/89

TP/LL

Dados obtidos através de actas de exames de 1988

UNIVERSIDADE EDUARDO MONDLANE - 1988

APROVEITAMENTO ESCOLAR EM DISCIPLINAS LECCIONADAS PELA FACULDADE DE ECONOMIA

CÓDIGO	DISCIPLINA	REGIME TEMPORAL DA DISCIP.	TURMA	Nº DE ALUNOS INSCRI.	Nº DE ALUNOS QUE FICARAM APROVADOS NA DISCIPLINA EXAME NORMAL	RECORRÊNCIA	TOTAL DE APROVADOS	TAXA DE APROVAÇÕES %	MÉDIA
420									
018	HIST.PENSAMENTO ECONÓMICO	01	01	60	41	6	47	78	*
022	MÉT.QUANT.APLI. À GESTÃO	02	S/i	7	4	1	5	71	12,80
026	HIST.PENSAM.ECONÓMICO 2	01	01	27	23	-	23	85	3,17
034	ECONOMIA DE EMPRESAS 1	02	01	69	45	-	45	65	2,71
		02	02	38	21	-	21	55	2,47
042	ECONOMIA POLÍTICA	02	01	25	25	-	25	100	2,64
051	INVESTIG. OPERACIONAL	08	01	87	25	35	60	68	2,31
065	GEST.FINAN.E PREVISIONAL	01	01	29	23	-	23	79	13,56
069	INVESTIMENTOS	02	01	28	21	3	24	85	3,41
081	MACROECONOMIA 1	01	01	25	20	2	22	88	13,36
140	ORGAN.TECNOL.TRANSPORTES	07	01	28	23	-	23	82	2,86
158	PLANIF.DA ECON.NACIONAL	01	01	40	40	-	40	100	3,62
174	PROPEDEUT.COM.FINANCEIRA	01	S/i	25	9	11	20	80	2,75
271	ECON.DA EMPRE.INDUSTRIAL	S/i	01	24	14	-	14	58	2,50
		S/i	02	17	7	9	16	94	2,37
280	INVESTIG. OPERACIONAL	01	01	7	-	2	2	28	11,00
298	CONTAB.DE CUSTOS 1	04	01	32	18	-	18	56	2,94
		04	02	15	8	-	8	53	3,00
328	PROCES.INFORM.ECONÓMICA	02	S/i	4	2	-	2	50	2,00
379	PROGRAMAÇÃO MATEMÁTICA	03	01	28	18	6	24	85	2,83
387	ECONOMIA INTERNACIONAL 1	07	01	28	26	1	27	96	3,96
409	ECON.POLÍT.CAPITALISMO 2	02	01	46	30	6	36	78	2,23
		02	02	32	19	9	28	87	2,23
433	ECON.POLÍT.SOCIALISMO 2	S/i	01	20	12	8	20	100	3,00
484	ECONOMIA AGRÁRIA	S/i	01	28	25	-	25	89	2,83
506	ESTATÍST.PROBABILIDADES	03	01	40	24	-	24	60	2,79
		03	02	23	18	1	19	82	2,42
590	ESTATÍSTICA APLICADA 1	02	01	24	19	1	20	83	2,95
		02	02	31	22	-	22	70	2,90
671	MATERIAL.DIALE.HISTÓRICO 2	S/i	01	34	26	4	30	88	2,26
		S/i	02	23	13	-	13	56	2,07
S/i	MATEMÁTICA 3	01	S/i	31	20	5	25	80	2,72
S/i	MACROECONOMIA 1	01	S/i	52	26	-	26	50	2,61
S/i	MODELOS ECONÓMICOS	S/i	S/i	26	18	7	25	96	2,68
S/i	ECONOMIA POLÍTICA 1	S/i	S/i	33	32	1	33	100	2,63
S/i	MICROECONOMIA 1	01	01	28	21	-	21	75	11,61
S/i	CONTABILIDADE NACIONAL	01	S/i	17	13	-	13	76	3,00
	TOTAL	37	37	1131	751	118	869	76	*

(disciplinas)(turmas)

* Não achou a média global por existência de duas escalas classificativas diferentes

Elaborado pela Divisão de Planificação em 22/03/89

TP/LL

Dados obtidos através de actas de exames de 1988

NB - Não foram aqui incluidas 16 actas que da Faculdade foram enviadas tardiamente.

UNIVERSIDADE EDUARDO MONDLANE - 1988

APROVEITAMENTO ESCOLAR EM DISCIPLINAS LECCIONADAS NA FACULDADE DE LETRAS

DEPARTAMENTO DE HISTÓRIA

CÓDIGO	DISPLINA	REGIME TEMPORAL DA DISCIP.	TURMA	Nº DE ALUNOS INSCRI.	Nº DE ALUNOS QUE FICARAM APROVADOS NA DISCIPLINA EXAME NORMAL	RECORRÊNCIA	TOTAL DE APROVADOS	TAXA DE APROVAÇÕES %	MÉDIA
430									
013	INTROD.À HIST.ECONOMICA	01	01	50	32	-	32	64	2,62
		01	02	29	21	3	24	82	2,33
S/i	LICENCIAT.HISTÓRIA	S/i	01	1	1	-	1	100	15,00
	TOTAL	3 (disciplinas)	3 (turmas)	80	54	3	57	71	*

* Não achou a média global por existência de duas escalas classificativas diferentes

Elaborado pela Divisão de Planificação em 22/03/89

TP/LL

Dados obtidos através de actas de exames de 1988

UNIVERSIDADE EDUARDO MONDLANE - 1988

APROVEITAMENTO ESCOLAR EM DISCIPLINAS LECCIONADAS NA FACULDADE DE LETRAS

DEPARTAMENTO DE GEOGRAFIA

CÓDIGO	DISCIPLINA	REGIME TEMPORAL DA DISCIP.	Nº DE TURMA	Nº DE ALUNOS INSCRI.	Nº DE ALUNOS QUE FICARAM APROVADOS NA DISCIPLINA: EXAME NORMAL	RECORRÊNCIA	TOTAL DE APROVADOS	TAXA DE APROVAÇÕES %	MÉDIA
440 019	GEOGRAF.ECON.MÇAMBIQUE	01	01	100	66	13	79	79	2,51
	TOTAL	1 (disciplina)	1 (turma)	100	66	13	79	79	2,51

Elaborado pela Divisão de Planificação em 22/03/89

TP/LL

Dados obtidos através de actas de exames de 1988

UNIVERSIDADE EDUARDO MONDLANE - 1988

APROVEITAMENTO ESCOLAR EM DISCIPLINAS LECCIONADAS NA FACULDADE DE LETRAS

DEPARTAMENTO DE LETRAS MODERNAS

CÓDIGO	DISCIPLINA	REGIME TEMPORAL DA DISCIP.	TURMA	Nº DE ALUNOS INSCRI.	Nº DE ALUNOS QUE FICARAM APROVADOS NA DISCIPLINA: EXAME NORMAL	RECORRÊNCIA	TOTAL DE APROVADOS	TAXA DE APROVAÇÕES %	MÉDIA
460									
010	INGLÊS 1	01	01	120	105	-	105	87	3,36
028	INGLES 2	01	01	229	207	8	215	93	3,28
		02	02	73	60	-	60	82	3,41
		02	03	35	35	-	35	100	3,77
		02	04	28	26	-	26	92	2,70
		02	05	31	31	-	31	100	2,77
		S/i	S/i	100	80	-	80	80	2,97
028	INGLÊS 3	01	01	77	75	-	75	97	3,85
036	" 2	S/i	05	25	25	-	25	100	2,60
036	" 3	03	01	140	114	-	114	81	3,47
		S/i	02	38	35	-	35	92	3,85
		S/i	S/i	24	22	-	22	91	3,22
044	INGLÊS 4	S/i	S/i	121	106	5	111	91	3,25
044	" 2	04	01	24	24	-	24	100	3,45
044	" 3	04	01	25	22	-	22	88	3,90
044	" 4	04	01	183	157	-	157	85	2,90
		04	02	55	49	-	49	89	3,57
		04	03	43	33	-	33	76	3,06
		04	04	36	31	-	31	86	2,67
		04	05	36	31	-	31	86	3,05
S/i	PRÁT.DE ESPECIALIDADE	S/i	S/i	16	14	-	14	87	2,64
S/i	INGLÊS 5-LICEN.ESPECIAL	S/i	S/i	9	9	-	9	100	14,55
S/i	LÍNGUA BANTU - XITSONGA	S/i	S/i	16	16	-	16	100	15,81
S/i	SEMANT.E PRAGMÁTICA 1	S/i	S/i	15	15	-	15	100	13,86
S/i	LÓGICA	01	01	15	14	1	15	100	16,20
S/i	TRADUÇÃO	S/i	S/i	15	15	-	15	100	16,53
S/i	INGLÊS 3	S/i	S/i	9	9	-	9	100	14,55
	TOTAL	27 (disciplinas)	27 (turmas)	1538	1360	14	1374	89	*

* Não achou a média global por existência de duas escalas classificativas diferentes

Elaborado pela Divisão de Planificação em 23/03/89

TP/LL

Dados obtidos através de actas de exames de 1988

UNIVERSIDADE EDUARDO MONDLANE - 1988

APROVEITAMENTO ESCOLAR EM DISCIPLINAS LECCIONADAS PELA FACULDADE DE MEDICINA

CÓDIGO	DISCIPLINA	REGIME TEMPORAL DA DISCIP.	Nº DE TURMA	Nº DE ALUNOS INSCRI.	Nº DE ALUNOS QUE FICARAM APROVADOS NA DISCIPLINA EXAME NORMAL	RECORRÊNCIA	TOTAL DE APROVADOS	TAXA DE APROVAÇÕES %	MÉDIA
600									
032	ANATOMIA HUMANA 2	03	01	55	15	23	38	69	2,57
075	" " 1	03	01	31	14	4	18	58	3,11
113	SEMIOLOGIA GERAL	S/i	01	5	-	3	3	60	12,00
121	ESTOMATOLOGIA	S/i	01	18	18	-	18	100	18,50
121	CARDIOLOGIA	S/i	S/i	6	6	-	6	100	15,16
130	DEMOGRAF.ESTATI.SANITÁRIA	05	01	44	33	5	38	86	2,52
156	DERMATOL.E VENERALOGIA	05	01	31	31	-	31	100	3,09
172	EPEDIMIOLOGIA 2	S/i	01	25	24	-	24	96	3,79
211	GINECOLOGIA	S/i	01	27	13	11	24	88	11,12
229	CITOLOGIA	02	01	42	34	7	41	97	3,14
229	OBSTETRÍCIA	S/i	01	19	16	3	19	100	12,68
237	PEDIATRIA 1	S/i	01	24	22	1	23	95	13,69
245	ORTOPEDIA TRAUMATOLOGIA	S/i	01	3	3	-	3	100	12,66
245	FARMACOLOGIA	S/i	S/i	1	-	1	1	100	2,00
253	FISIOLOGIA HUMANA 1	03	01	45	15	28	43	95	2,74
270	PSICOLOG.MÉD.E SOCIAL 2	04	01	42	41	-	41	97	3,80
270	MEDICINA LEGAL	S/i	01	41	38	1	39	95	17,82
288	FISIOPATOLOGIA	07	01	25	9	16	25	100	2,76
288	DERMATOLOG. E VENEREOLOGIA	S/i	01	25	21	-	21	84	13,19
296	OTORRINOLARINGOLOGIA 2	S/i	01	18	16	2	18	100	13,72
300	PEDIATRIA 2	S/i	01	18	17	1	18	100	13,11
318	HISTOLOG.E EMBRIOLOGIA 1	05	01	42	34	6	40	95	3,05
326	ESTÁGIOS NAS URGÊNCIAS	S/i	01	22	19	2	21	95	13,38
342	OFTALMOLOGIA	S/i	01	18	18	-	18	100	14,83
342	QUÍMICA FISIOLÓGICA 2	04	01	45	36	6	42	93	3,00
351	UROLOGIA	S/i	01	18	18	-	18	100	17,94
351	IMUNOLOGIA	04	01	43	40	-	40	93	3,92
385	MICROBIOLOGIA MÉDICA'	05	01	45	40	1	41	91	3,19
440	CLIN.E EPID.DOEN.TRANSMISSÍVEIS	S/i	01	25	24	-	24	96	12,41
504	NUTRIÇÃO	S/i	01	3	3	-	3	100	12,66
521	CIRURGIA	S/i	01	28	17	9	26	92	12,76
547	GENÉTICA MÉDICA	05	01	48	42	-	42	87	2,61
577	MEDICINA INTERNA 1	S/i	01	25	21	-	21	84	2,66
610	SEMIOLOGIA GERAL	07	01	25	12	13	25	100	-2,20
	TOTAL	34 (disciplinas)	34 (turmas)	932	710	143	853	91	*

*. Não achou a média global por existência de duas escalas classificativas diferentes

Elaborado pela Divisão de Planificação em 23/03/89

TP/LL

Dados obtidos através de actas de exames de 1988

NB - Não foi aqui incluida uma acta que da Faculdade foi enviada

UNIVERSIDADE EDUARDO MONDLANE - 1988

APROVEITAMENTO ESCOLAR EM DISCIPLINAS LECCIONADAS PELA FACULDADE DE ARQUITECTURA

CÓDIGO	DISCIPLINA	REGIME TEMPORAL DA DISCIP.	TURMA	Nº DE ALUNOS INSCRI.	Nº DE ALUNOS QUE FICARAM APROVADOS NA DISCIPLINA EXAME NORMAL	RECORRÊNCIA	TOTAL DE APROVADOS	TAXA DE APROVAÇÕES %	MÉDIA
700									
011	HISTÓRIA D HABITAT	02	S/i	22	19	-	19	86	2,63
029	HIST.DA ARQUITECTURA	02	01	21	16	-	16	76	2,25
045	MÉTODOS QUANTIT.SÓCIO ECONÓMICOS 1	01	S/i	16	12	-	12	75	2,33
053	TOPOGRAF.CONST.DE ESTRADAS	01	S/i	18	10	-	10	55	2,10
061	MÉTODOS E PROJ.DE PLANEAMENTO FÍSICO 1	01	S/i	17	15	-	15	88	2,33
070	MACRO ECONOMIA DO SECTOR DE CONSTRUÇÃO	02	S/i	24	24	-	24	100	3,25
088	TECNOLOG. DA CONSTRUÇÃO 1	02	01	24	16	-	16	66	2,62
096	MÉTODOS DE ANÁLISE E REPARAÇÃO GRÁFICA 1	02	01	21	20	-	20	95	2,80
100	MÉT.E PROJ.DE ARQUITECT. 1	02	S/i	21	18	-	18	85	2,44
118	MÉT. DE ANÁL.AMBIENTE 2	01	01	20	20	-	20	100	2,60
126	MÉT.QUANTIT.SÓCIO-ECONÓMICOS 2	01	S/i	20	16	-	16	80	2,75
134	INFRAESTRUTURAS HIDRAULICAS E SANITÁRIAS	01	S/i	20	14	-	14	70	2,35
142	MÉT.PROJ.PLANEAM.FÍSICO 2	01	S/i	20	18	-	18	90	2,33
290	DESENHO TÉCNICO "A"	02	S/i	51	36	-	36	70	3,00
	TOTAL	14 (disciplinas)	14 (turmas)	315	254	=	254	80	2,59

Elaborado pela Divisão de Planificação em 24/03/89

TP/LL

Dados obtidos através de actas de exames de 1988

UNIVERSIDADE EDUARDO MONDLANE – 1988

APROVEITAMENTO ESCOLAR EM DISCIPLINAS LECCIONADAS PELA FACULDADE DE EDUCAÇÃO

FORMAÇÃO SUPERIOR

CÓDIGO	DISCIPLINA	REGIME TEMPORAL DA DISCIP.	TURMA	Nº DE ALUNOS INSCRI.	Nº DE ALUNOS QUE FICARAM APROVADOS NA DISCIPLINA EXAME NORMAL	RECOR- RÊNCIA	TOTAL APROVADOS	TAXA DE APROVAÇÕES %	MÉDIA
500									
364	MATEMATICA GERAL 4	02	01	17	16	–	16	94	12,41
534	DIDACTICA DE MATEMATICA	0	01	17	16	–	16	94	12,41
542	DIDACTICA DE FISICA	0	01	17	16	–	16	94	11,52
577	ANALISE MATEMATICA 4	02	01	17	16	–	16	94	12,76
704	QUIMICA FISICA	02	01	24	18	6	24	100	11,29
861	QUIMICA ANALITICA	02	01	24	14	10	24	100	11,54
501026	DIDACTICA DE BIOLOGIA	0	01	24	24	–	24	100	13,95
298	BIOLOGIA 4	02	01	24	18	6	24	100	11,70
476	ONDAS	02	01	16	14	2	16	100	11,02
832	FISICA MODERNA	02	01	16	16	–	16	100	14,00
891	TECNOLOGIA 2	s/i	01	11	11	–	11	100	14,45
502120	EDUCAÇÃO FISICA E DESPORTO	s/i	01	11	10	–	10	100	12,50
171	EDUCAÇÃO FISICA	0	01	24	24	–	24	100	12,91
		0	03	24	23	–	23	95	11,60
171	EDUCAÇÃO FISICA 2	0	01	17	14	–	14	82	13,14
286	DESENHO DE OBSERVAÇÃO 1	0	01	11	11	–	11	100	14,90
308	PINTURA DECORATIVA 1	0	01	11	11	–	11	100	13,27
324	TECNOLOGIA 2	s/i	01	11	11	–	11	100	13,90
341	GEOMETRIA DESCRITIVA 1	0	01	11	10	1	11	100	12,81
375	FOTOGRAFIA	0	01	11	11	–	11	100	13,36
	TOTAL	20	20	358	304	25	329	91	12,77
		(disciplinas)	(Turmas)						

Elaborado pela Divisão de Planificação em 30/3/89

Dados obtidos através de actas de exames de 1988

UNIVERSIDADE EDUARDO MONDLANE - 1988

APROVEITAMENTO ESCOLAR EM DISCIPLINAS LECCIONADAS PELA FACULDADE DE EDUCAÇÃO

FORMAÇÃO MÉDIA

CÓDIGO	DISCIPLINA	REGIME TEMPORAL DA DISCIP.	TURMA	Nº DE ALUNOS INSCRI.	Nº DE ALUNOS QUE FICARAM APROVADOS NA DISCIPLINA EXAME NORMAL	RECOR-RÊNCIA	TOTAL DE APROVADOS	TAXA DE APROVAÇÕES %	MÉDIA
500									
178	DIDACTICA DE BIOLOGIA	0	01	19	18	1	19	100	12,47
330	PSICOPEDAGOGIA	0	01	74	54	3	57	77	13,28
		0	02	63	52	-	52	82	13,13
		0	03	39	36	2	38	97	14,31
		0	06	23	16	-	16	69	13,93
348	GEOGRAFIA ECONOMICA	0	01	41	22	-	22	53	10,95
		0	02	43	25	3	28	65	11,25
372	HISTÓRIA GERAL 1	0	01	41	30	-	30	75	11,25
		0	02	43	24	3	27	62	11,81
381	HISTÓRIA GERAL 2	0	01	24	23	-	23	96	13,91
		0	02	25	24	1	25	100	13,76
453	LINGUA PORTUGUESA 1	0	01	156	76	4	80	51	11,36
		0	02	70	26	6	32	45	11,17
		0	06	19	12	-	12	63	11,50
		0	07	33	23	10	33	100	11,30
526	QUIMICA	02	01	41	26	-	26	63	12,34
		02	02	45	38	6	43	95	13,18
623	QUIMICA GERAL 1	01	01	41	34	3	37	90	11,83
631	QUIMICA GERAL 2	02	01	38	25	1	26	68	12,11
747	QUIMICA ORGANICA	02	01	19	11	4	15	78	12,06
810	DIDACTICA DE QUIMICA	0	01	19	18	-	18	94	12,66
836	QUIMICA INORGANICA	01	01	19	13	6	19	100	11,89
887	PSICOPEDAGOGIA	0	01	41	33	-	33	80	13,63
887	GEOGRAFIA FISICA GERAL	0	01	47	16	7	23	48	11,21
		0	02	43	14	8	22	51	11,63
909	GEOGRAFIA REGIONAL	0	01	24	23	-	23	95	12,56
		0	02	25	24	-	24	96	12,58
917	GEOGRAFIA DE MOÇAMBIQUE	0	01	24	23	-	23	96	12,47
		0	02	25	24	-	24	96	12,58
925	DIDACTICA DE GEOGRAFIA	0	01	24	23	-	23	96	12,00
		0	02	25	24	-	24	96	12,45
933	DIDACTICA DE HISTORIA	0	01	24	23	-	23	96	12,21
		0	02	25	24	-	24	96	12,70
961000	LINGUISTICA DO PORTUGUÊS	s/i	01	8	5	3	8	100	11,12
093	HISTÓRIA DA AFRICA E MOÇAMB. 1	0	01	41	10	12	22	53	12,50
		0	02	43	13	12	25	58	12,04
115	HISTÓRIA DA AFRICA E MOÇAMB. 2	0	01	24	23	-	23	95	14,52
		0	02	25	24	-	24	96	14,54
352	BIOLOGIA 1	01	01	39	33	2	35	89	11,68
361	BIOLOGIA 2	02	01	19	12	6	19	100	12,10
379	BIOLOGIA HUMANA 1	02	01	38	19	6	25	65	11,28

CONTINUA

CONTINUAÇÃO

387 BIOLOGIA HUMANA 2	01	01	19	14	4	18	94	12,72
395 FISICA 1	01	01	41	31	6	37	90	12,54
409 FISICA 2	02	01	39	26	1	27	69	11,92
417 MATEMATICA 1	01	01	41	34	7	41	100	12,97
425 MATEMATICA 2	02	01	38	37	1	38	100	12,26
441 DIDACTICA DE DESENHO	0	01	27	27	-	27	100	11,92
492 FISICA 1	01	01	44	39	-	39	88	12,15
	01	02	43	41	1	42	95	12,57
506 FISICA 2	02	01	42	26	4	30	71	13,26
	02	02	43	33	1	34	79	13,17
514 FISICA 3	01	01	38	31	7	38	100	13,00
	01	02	24	19	2	21	87	12,59
522 FISICA 4	02	01	33	26	4	30	90	13,80
	02	02	28	26	-	26	92	14,57
531 ALGEBRA E FUNÇÕES ELEMENTARES 1	0	01	43	25	4	29	67	12,79
	0	02	43	30	6	36	83	12,97
557 ALGEBRA E FUNÇ. ELEMENTARES 2	0	01	33	20	5	25	75	11,84
	0	02	28	22	5	27	96	13,33
573 GEOMETRIA 1	0	01	44	38	-	38	86	12,78
	0	02	43	35	2	37	86	13,62
581 GEOMETRIA 2	0	01	33	27	3	30	90	13,25
	0	02	28	28	-	28	100	13,78
603 COMPOSIÇÃO 1	s/i	01	31	29	-	29	93	13,75
603 Teoria DE COMUNICAÇÃO E DESIGN 1	02	01	31	23	-	23	74	13,26
751 ESTUDOS LITERARIOS	01	s/i	3	2	1	3	100	11,00
794 DIDACTICA DE MATEMATICA	0	01	33	32	-	32	96	11,62
	0	02	30	30	-	30	100	13,75
824 DESENHO TECNICO 1	0	01	33	18	12	30	90	12,90
841 DESENHO TECNICO 2	0	01	28	18	-	18	64	11,88
867 DESENHO DE OBSERVAÇÃO 1	0	01	31	24	-	24	77	13,00
875 DESENHO DE OBSERVAÇÃO 2	0	01	27	27	-	27	100	13,66
883 TECNOLOGIA 1	s/i	01	31	29	-	29	93	12,13
891 TECNOLOGIA 2	02	01	31	24	-	24	77	13,54
895 COMPOSIÇÃO 2	s/i	01	27	27	-	27	100	13,29
905 TECNOLOGIA 2	s/i	01	27	25	2	27	100	12,88
913 TECNOLOGIA 4	s/i	01	27	26	-	26	96	12,76
921 EDUCAÇÃO VISUAL	s/i	01	31	29	-	29	93	13,86
930 TEORIA DE COMUNICAÇÃO E DESIGN 2	02	01	27	26	-	26	96	12,53
964 HISTORIA DE ARTE 1	0	01	31	23	-	23	74	12,60
972 HISTORIA DE ARTE 2	0	01	27	26	1	27	100	13,14
999 MATEMATICA	0	01	31	13	8	21	67	11,28
502006 DIDACTICA DE FISICA	0	01	33	32	-	32	96	11,37
	0	02	28	28	-	28	100	12,25
120 EDUCAÇÃO FISICA E DESPORTO	0	01	116	99	-	99	89	11,86
	0	02	65	58	-	58	89	12,89
	0	03	39	37	-	37	94	11,59
	0	06	21	17	-	17	80	11,58
171 EDUCAÇÃO FISICA E DESPORTO	0	01	33	31	-	31	93	13,58
	0	02	28	25	-	25	89	13,64
	0	04	19	18	-	18	94	12,66
	0	05	26	23	-	23	88	12,34
	0	06	53	46	-	46	86	12,50
TOTAL	93 (disciplinas)	93 (turmas)	3292	2516	196	2712	82	12,58

Elaborado pela Divisão de Planificação em 30/03/89
Dados obtidos através de actas de exames de 1988

TP/BM

UNIVERSIDADE EDUARDO MONDLANE - 1988

APROVEITAMENTO ESCOLAR EM DISCIPLINAS LECCIONADAS PELA FACULDADE DE EDUCAÇÃO

CÓDIGO	DISCIPLINA	REGIME TEMPORAL DA DISCIP.	TURMA	Nº DE ALUNOS INSCRI.	Nº DE ALUNOS QUE FICARAM APROVADOS NA DISCIPLINA: EXAME NORMAL	RECORRÊNCIA	TOTAL DE APROVADOS	TAXA DE APROVAÇÕES %	MÉDIA
800									
015	EDUCAÇÃO FÍSICA	01	S/i	87	77	-	77	88	3,20
		S/i	01	69	60	-	60	86	2,98
015	EDUCAÇÃO FÍSICA 1	01	S/i	47	45	-	45	95	3,08
		01	01	30	30	-	30	100	2,66
		01	03	28	26	-	26	92	2,65
015	EDUCAÇÃO FÍSICA 2	S/i	S/i	83	62	-	62	74	2,88
		01	01	25	21	-	21	84	2,90
023	EDUCAÇÃO FÍSICA 2	S/i	01	78	73	-	73	93	3,27
031	EDUCAÇÃO FÍSICA 3	S/i	01	137	121	-	121	88	2,58
031	" "	01	S/i	24	22	-	22	91	3,04
031	" " 4	01	S/i	104	96	-	96	91	3,09
S/i	" " 2	01	S/i	33	29	-	29	87	2,93
S/i	" " 3	01	S/i	23	20	-	20	86	2,75
	TOTAL	13 (disciplinas)	13 (turmas)	768	681	=	681	88	2,92

Elaborado pela Divisão de Planificação em 23/03/89

TP/LL

Dados obtidos através de actas de exames de 1988

" D.II."

DISTRIBUIÇÃO SEGUNDO O CURSO

UNIVERSIDADE EDUARDO MONDLANE – 1988

APROVEITAMENTO ESCOLAR DOS ALUNOS DA FACULDADE DE FÍSICA, QUÍMICA E GEOLOGIA

110 – CURSO DE FÍSICA

CÓDIGO	DISCIPLINA	NÍVEL	NÚMERO DE ALUNOS INSCRITOS	HORAS PROGRAMADAS	HORAS/ALUNO	NÚMERO DE ALUNOS QUE FICARAM APROVADOS NA DISCIPLINA			TAXA DE APROVAÇÃO	MÉDIA
						EXAME NORMAL	RECORRÊNCIA	TOTAL DE APROVADOS	%	
460										
028	INGLÊS 2	S/i	1	64	64	–	1	1	100	2,00
TOTAL		1 (Disci.)	1	64	64	–	1	1	100	2,00

Elaborado pela Divisão de Planificação em, 5/4/89

Dados obtidos através de actas de exame de 1988

TP/PAM

UNIVERSIDADE EDUARDO MONDLANE - 1988

APROVEITAMENTO ESCOLAR DOS ALUNOS DA FACULDADE DE MATEMÁTICA

120 - CURSO DE MATEMÁTICA

CÓDIGO	DISCIPLINA	NÍVEL	NÚMERO DE ALUNOS INSCRITOS	HORAS PROGRAMADAS	HORAS/ALUNO	NÚMERO DE ALUNOS QUE FICARAM APROVADOS NA DISCIPLINA				MÉDIA
						EXAME NORMAL	RECORRÊNCIA	TOTAL DE APROVADOS	TAXA DE APROVAÇÃO %	
110										
043	FÍSICA 1 C	S/i	25	64	1600	22	-	22	88	2,90
043	EDUCAÇÃO FÍSICA 2	S/i	25	32	800	25	-	25	100	2,92
120022	INTRODUÇÃO À MATEMÁTICA	S/i	40	48	1920	37	2	39	97	2,53
090	ANÁLISE MATEMÁTICA 1	S/i	25	112	2800	20	2	22	88	2,72
189	ALGEBRA LINEAR E GEO. ANA.1	S/i	25	64	1600	18	3	21	84	2,47
420042	ECONOMIA POLÍTICA 2	S/i	25	64	1600	25	-	25	100	2,64
640028	INGLÊS 2	S/i	34	54	1836	29	-	29	85	3,75
036	INGLÊS 3	S/i	23	64	1472	21	-	21	91	3,28
044	INGLÊS 4	S/i	25	64	1600	17	-	17	68	3,47
S/i	EDUCAÇÃO FÍSICA 2	S/i	34	34	1156	29	-	29	85	2,75
S/i	EDUCAÇÃO FÍSICA 3	S/i	23	34	782	20	-	20	86	2,60
S/i	ECONOMIA POLÍTICA 1	S/i	36	64	2304	32	4	36	100	2,58
S/i	ELEMENTOS DE PROPAGAÇÃO	S/i	25	48	1200	20	-	20	80	2,40
S/i	ESTATÍSTICA DESCRITIVA	S/i	27	32	864	25	-	25	92	2,96
S/i	ALGA 2	S/i	24	64	1536	18	-	18	75	2,38
S/i	MATEMÁTICA BÁSICA	S/i	31	216	6696	27	3	30	96	2,66
S/i	MATEMÁTICA NA HISTÓRIA	S/i	34	64	2176	31	2	33	97	3,24
S/i	INTRODUÇÃO À LÓGICA MATEMÁTICA E ALGEBRA DE BOOLE	S/i	25	32	800	24	-	24	96	2,70
S/i	ANÁLISE MATEMÁTICA 2	S/i	23	112	2576	15	-	15	65	2,80
S/i	INFORMÁTICA DE GESTÃO	S/i	1	S/i	S/i	-	1	1	100	2,00
S/i	FÍSICA 2 C	S/i	23	64	1472	21	-	21	91	2,76
S/i	ALGEBRA LINEAR E GEOMETRIA ANALÍTICA 2	S/i	5	S/i	S/i	2	-	2	40	2,50
TOTAL		22 (Discip)	558	1330	36790	478	17	495	88	2,77

Elaborado pela Divisão de Planificação em, 6/4/89

Dados obtidos através de actas de exame de 1988

TP/PAM

UNIVERSIDADE EDUARDO MONDLANE - 1988

APROVEITAMENTO ESCOLAR DOS ALUNOS DA FACULDADE DE BIOLOGIA

130 - CURSO DE BIOLOGIA

CÓDIGO	DISCIPLINA	NÍVEL	NÚMERO DE ALUNOS INSCRITOS	HORAS PROGRAMADAS	HORAS/ALUNO	NÚMERO DE ALUNOS QUE FICARAM APROVADOS NA DISCIPLINA				
						EXAME NORMAL	RECORRÊNCIA	TOTAL DE APROVADOS	TAXA DE APROVAÇÃO %	MÉDIA
110 019	FÍSICA GERAL	02	25	64	1600	13	5	18	72	2,35
120090	ANÁLISE MATEMÁTICA 1	01	22	96	2112	11	3	14	65	2,35
120	BIOESTATÍSTICA	03	24	64	1536	17	-	17	70	2,00
162	ALGEBRA LINEAR E INTRODUÇÃO À ANÁLISE VECTORIAL	02	27	96	2592	21	3	24	88	2,62
130010	GENÉTICA 1	03	3	80	240	-	2	2	66	2,50
028	GENÉTICA 2	04	15	80	1200	13	-	13	86	3,69
044	ÍCTILOGIA	04	15	80	1200	15	-	15	100	3,26
052	MICOLOGIA E FICOLOGIA	04	13	57	741	13	-	13	100	3,61
087	PARASITOLOGIA	04	13	80	1020	13	-	13	100	2,53
095	ZOOLOGIA 1	01	13	62	806	10	-	10	76	2,80
109	ZOOLOGIA 2	02	10	112	1120	6	3	9	90	3,11
133	BILOGIA CELULAR E MOLECULAR	04	12	58	696	12	-	12	100	2,50
141	BIOLOGIA DAS POPULAÇÕES E EVOLUÇÃO	04	14	80	1120	13	-	13	92	4,15
150	BIOQUÍMICA	02	27	80	2160	10	7	17	62	2,00
168	BOTÂNICA 2	02	25	100	2500	5	4	9	36	2,22
206	BOTÂNICA DAS GRAMINEAS	03	14	82	1148	6	4	10	71	2,20
231	ECOLOGIA 1	02	50	80	4000	26	7	33	66	2,15
257	EMBRIOLOGIA	03	44	64	2816	22	5	27	61	2,22
265	ENTOMOLOGIA	03	24	77	1848	9	7	16	66	1,88
273	FISIOLOGIA ANIMAL 1	03	29	107	3103	6	5	11	37	2,45
290	FISIOLOGIA VEGETAL 1	03	23	78	1794	10	-	10	43	2,10
311	FLORA DE MOÇAMBIQUE	03	3	76	228	-	2	2	66	2,00
389	BOTÂNICA 1	02	21	106	1272	4	2	6	50	2,50
401	PRODUÇÃO AQUÁTICA E BIOLOGIA DE PESACS	05	10	96	960	10	-	10	100	3,50
140015	ANÁLISE QUÍMICA	02	11	76	836	1	2	3	27	2,66
112	QUÍMIVA ORGÂNICA	01	25	75	1875	10	2	12	48	2,56
023	INTRODUÇÃO À QUÍMICA INORGÂNICA	01	14	64	896	10	1	11	78	2,36
460036	INGLÊS 3	02	1	64	64	1	-	1	100	2,00
044	INGLÊS 4	02	51	64	3264	51	-	51	100	2,64
800023	EDUCAÇÃO FÍSICA 2	01	17	30	510	15	-	15	88	3,26
031	EDUCAÇÃO FÍSICA 3	02	11	26	286	11	-	11	100	2,45
040	EDUCAÇÃO FÍSICA 4	02	16	28	448	14	-	14	87	3,14
TOTAL		32	615	2382	45991	378	64	442	71	2,61

(Disci.)

Elaborado pela Divisão de Planificação em, 10/4/89

Dados obtidos através de actas de exame de 1988

TP/PAM

UNIVERSIDADE EDUARDO MONDLANE - 1988

APROVEITAMENTO ESCOLAR DOS ALUNOS DA FACULDADE DE FÍSICA, QUÍMICA E GEOLOGIA

160 - CURSO DE GEOLOGIA

CÓDIGO	DISCIPLINA	NÍVEL	NÚMERO DE ALUNOS INSCRITOS	HORAS PROGRA-MADAS	HORAS/ALUNO	NÚMERO DE ALUNOS QUE FICARAM APROVADOS NA DISCIPLINA			TAXA DE APROVAÇÃO	MÉDIA
						EXAME NORMAL	RECOR-RÊNCIA	TOTAL DE APROVADOS	%	
110										
043	FÍSICA 1 A	S/i	10	96	960	5	2	7	70	2,14
120073	PROBABILIDADES E MÉTODOS ESTATÍSTICOS	02	25	64	1600	23	-	23	92	3,39
090	ANÁLISE MATEMÁTICA 1	01	12	96	1154	5	4	9	75	2,11
103	ANÁLISE DE MATEMÁTICA 2	02	10	94	960	5	2	7	70	2,11
189	ALGA	S/i	2	96	192	-	2	2	100	2,00
201	TOPOGRAFIA APLICADA	03	18	96	1728	14	2	16	88	2,56
140031	QUÍMICA ANALÍTICA	02	14	96	1344	9	3	12	85	2,25
091	QUÍMICA INORGÂNICA	02	11	96	1056	4	-	4	36	2,25
160016	GEOLOGIA DE MOÇAMBIQUE 1	04	11	72	792	9	2	11	100	3,09
059	GEOLOGIA ESTRUTURAL TECTÓNI-CA 1	02	16	112	1792	9	5	14	87	2,35
067	GEOLOGIA ESTRUTURAL TECTÓNICA 2	03	30	96	2880	30	-	30	100	3,90
075	GEOLOGIA GERAL	01	11	80	880	5	3	8	72	2,14
113	HIDROGEOLOGIA 1	04	11	64	704	11	-	11	100	3,27
121	HIDROGEOLOGIA 2	04	11	96	1056	9	-	9	81	2,44
130	JAZIGOS MINERAIS E METALOGE-NIA	03	5	96	480	-	4	4	80	2,25
160	MINERALOGIA 1	01	13	93	1209	11	1	12	92	2,66
172	MINERALOGIA 2	02	11	90	990	6	4	10	90	2,60
199	OPÇÃO 1	04	11	S/i	S/i	11	-	11	100	3,18
211	PALEONTOLOGIA	01	9	S/i	S/i	4	-	4	44	2,50
237	PETROLOGIA 1	02	16	94	1565	10	3	13	81	2,69
245	PETROLOGIA 2	03	17	96	1632	12	-	12	70	2,41
253	ESTRATIGRAFIA E GEOHISTÓRIA	S/i	13	96	1248	13	-	13	100	3,61
288	SEDIMENTOLOGIA	S/i	15	87	1305	10	5	15	100	2,33
300	FOTOGEOLOGIA E TELEDETECÇÃO	03	21	87	1827	15	1	16	76	2,50
458	MÉTODOS E TÉCNICAS DE PES-QUISA GEOLÓGICA	01	11	S/i	S/i	10	-	10	90	2,40
466	PESQUISA MINERAL E MINEIRA	02	11	S/i	S/i	11	-	11	100	2,72
474	CARTOGRAFIA GEOLÓGICA	04	11	S/i	S/i	10	-	10	90	2,60
210587	GEOTECNIA	04	11	96	1056	6	2	8	72	2,25
450028	INGLÊS 2	01	10	64	640	10	-	10	100	2,80
044	INGLÊS 4	02	39	64	2496	38	-	38	97	2,68
800031	EDUCAÇÃO FÍSICA 3	02	10	28	280	10	-	10	100	2,60
T O T A L		30	426	2245	31827	325	45	370	86	2,60

(Disci.)

Elaborado pela Divisão de Planificação em, 13/4/89

Dados obtidos através de actas de exame de 1988

TP/PAM

UNIVERSIDADE EDUARDO MONDLANE - 1988

APROVEITAMENTO ESCOLAR DOS ALUNOS DA FACULDADE DE ENGENHARIA

200 - CURSO DE ENGENHARIA

CÓDIGO	DISCIPLINA	NÍVEL	NÚMERO DE ALUNOS INSCRITOS	HORAS PROGRAMADAS	HORAS/ALUNO	NÚMERO DE ALUNOS QUE FICARAM APROVADOS NA DISCIPLINA				
						EXAME NORMAL	RECORRÊNCIA	TOTAL DE APROVADOS	TAXA DE APROVAÇÃO %	MÉDIA
110										
027	ELECTRICIDADE E MAGNETISMO	01	107	96	10272	66	11	77	71	2,20
060	FÍSICA 2 A	01	9	96	864	4	1	5	55	2,20
108	MECÂNICA	01	138	96	13248	58	13	71	51	2,23
120090	ANÁLISE MATEMÁTICA 1	01	119	96	11424	72	13	85	71	2,69
103	ANÁLISE MATEMÁTICA 2	01	98	94	9212	43	26	69	70	2,13
189	ALGEBRA LINEAR E GEOMETRIA ANALÍTICA	01	114	96	10944	53	41	94	82	2,40
235	MÉTODOS NUMÉRICOS	01	59	64	3776	32	10	42	71	2,47
140091	QUÍMICA INORGÂNICA	01	8	96	768	5	2	7	87	2,28
121	QUÍMICA ORGÂNICA BÁSICA 1	01	10	S/i	S/i	4	2	6	60	2,33
200034	DESENHO TÉCNICO C	01	121	45	5445	96	-	96	79	2,87
123	OFICINAS GERAIS	01	116	48	5568	113	-	113	97	3,02
230057	DESENHO DE MÁQUINAS 1	01	32	96	3072	23	-	23	71	2,78
146	OFICINAS MECÂNICAS	01	24	48	1152	20	-	20	83	2,70
460028	INGLÊS 2	01	115	64	7360	109	-	109	94	2,98
TOTAL		14 (Disci.)	1070	1035	83105	698	119	817	76	2,52

Elaborado nela Divisão de Planificação em, 14/4/89

Dados obtidos através de actas de exame de 1988

UNIVERSIDADE EDUARDO MONDLANE – 1988

APROVEITAMENTO ESCOLAR DOS ALUNOS DA FACULDADE DE ENGENHARIA

210 – CURSO DE ENGENHARIA CIVIL

CÓDIGO	DISCIPLINA	NÍVEL	NÚMERO DE ALUNOS INSCRITOS	HORAS PROGRAMADAS	HORAS/ALUNO	NÚMERO DE ALUNOS QUE FICARAM APROVADOS NA DISCIPLINA			TAXA DE APROVAÇÃO %	MÉDIA
						EXAME NORMAL	RECORRÊNCIA	TOTAL DE APROVADOS		
120										
076	PROBABILIDADES E MÉTODOS ESTATÍSTICOS	02	50	64	3200	29	10	39	78	2,25
111	ANÁLISE MATEMÁTICA 3	02	45	96	4320	35	4	39	86	2,28
146	COMPUTAÇÃO	02	24	64	1536	14	–	14	58	2,35
201	TOPOGRAFIA APLICADA	03	34	96	3264	21	4	25	73	2,68
235	MÉTODOS NUMÉRICOS	02	24	64	1536	20	1	21	87	2,57
160295	GEO. APLICADA A ENGª CIVIL	02	27	96	2592	27	–	27	100	3,70
210030	BETÃO 1	04	30	96	2880	9	7	16	53	2,12
048	BETÃO 2	05	28	96	2688	18	4	22	78	*
064	CONSTRUÇÕES CIVIS 1	02	24	36	864	15	2	17	70	2,41
072	CONSTRUÇÕES CIVIS 2	03	31	56	1736	18	–	18	58	2,50
081	CONSTRUÇÕES METÁLICAS DE MADEIRA	04	29	93	2697	29	–	29	100	2,41
111	DESENHO DE CONSTRUÇÃO	02	30	48	1440	23	–	23	76	2,65
145	HIDRÁULICA 2	04	23	112	2576	14	7	21	91	2,23
161	HIDROLOGIA	04	34	86	2924	22	5	27	79	*
200	MECÂNICA DAS CONSTRUÇÕES	02	31	112	3472	23	2	25	80	2,56
234	EDIFICAÇÕES	05	4	64	256	–	4	4	100	12,25
251	PONTES	05	3	S/i	S/i	–	2	2	66	10,00
277	VIAS DE COMUNICAÇÃO	04	17	S/i	S/i	14	2	16	94	*
285	PROJECTO DE ENGª CIVIL 1	04	23	S/i	S/i	20	–	20	86	2,75
293	MATERIAIS DE CONSTRUÇÃO 1	03	29	96	2784	21	4	25	85	2,44
307	TRABALHO DE LICENCIATURA	S/i	14	S/i	S/i	6	–	6	42	13,33
315	TECNOLOGIA ORGANIZAÇÕES DA CONST. 2	04	26	96	2496	21	5	26	100	2,53
323	TECNOLOGIA E ORGANIZAÇÃO DA CONSTRUÇÃO 3	04	22	64	1408	22	–	22	100	2,22

210

331	PRÁTICAS DE FAMILIARIZAÇÃO 2º ANO	S/i	22	140	3080	22	-	22	100	3,54
331	PRÁTICAS DE ESPECIALIDADE	S/i	30	150	45000	29	-	29	96	*
340	RESITÊNCIA DE MATERIAIS	S/i	35	96	3360	27	-	27	77	2,66
374	APROVEITA. DE RECURSOS HÍDRICOS	S/i	1	96	96	1	-	1	100	10,00
552	MECÂNICA DOS SELOS 1	03	7	96	672	-	6	6	85	2,40
561	MECÂNICA DOS SELOS 2	04	29	96	2784	10	6	16	55	2,31
220485	ELECTROTECNIA GERAL	03	25	94	2350	19	6	25	100	2,28
420051	INVESTIGAÇÃO OPERACIONAL	04	102	60	6120	18	-	18	17	3,22
460036	INGLÊS 2	01	29	64	1856	29	-	29	100	2,86
044	INGLÊS 4	02	43	32	1376	35	-	35	81	3,00
TOTAL		33 (Discip.)	925	2459	111363	611	81	692	74	*

Elaborado pela Divisão de Planificação em, 15/4/89
Dados obtidos através de actas de exame de 1988

* Não se achou as médias devido à existência de duas escalas classificativas diferentes.

TP/PAM

UNIVERSIDADE EDUARDO MONDLANE - 1988

APROVEITAMENTO ESCOLAR DOS ALUNOS DA FACULDADE DE ENGENHARIA

220 - CURSO DE ENGENHARIA ELECTROTECNIA

CODIGO	DISCIPLINA	NÍVEL	NÚMERO DE ALUNOS INSCRITOS	HORAS PROGRAMADAS	HORAS/ALUNO	NÚMERO DE ALUNOS QUE FICARAM APROVADOS NA DISCIPLINA			TAXA DE APROVAÇÃO	MÉDIA
						EXAME NORMAL	RECORRÊNCIA	TOTAL DE APROVADOS	%	
100										
027	ELECTRICIDADE E MAGNETISMO	S/i	2	96	192	-	2	2	100	2,00
035	TERMODINÂMICA GERAL	02	44	64	2816	30	2	32	72	2,12
120073	PROBABILIDADES E MÉTODOS ESTATÍSTICOS	S/i	15	64	960	12	-	12	80	2,25
090	ANÁLISE MATEMÁTICA 1	S/i	13	96	1248	5	-	5	38	2,00
103	ANÁLISE MATEMÁTICA 2	02	15	S/i	S/i	-	13	13	86	2,00
111	ANÁLISE MATEMÁTICA 3	S/i	52	96	4992	36	-	36	69	2,25
146	COMPUTAÇÃO	02	66	64	4224	45	-	45	68	2,04
189	ALGEBRA LINEAR E GEOMETRIA ANALÍTICA	01	9	96	864	4	-	4	44	2,50
		02	16	64	1024	10	5	15	93	2,60
235	MÉTODOS NUMÉRICOS									
316	TERMODINAMICA E FÍSICA MOLECULAR	S/i	6	64	384	-	6	6	100	2,00
200085	MANUTENÇÃO INSTRIAL	04	25	48	1200	24	-	24	96	3,33
220019	INSTALAÇÕES DE EDIFÍCIOS	04	11	60	660	11	-	11	100	3,18
035	INSTALAÇÕES INDUSTRIAIS	04	13	96	1248	12	-	12	92	3,38
051	LABORATÓRIOS 1	03	14	90	1080	14	-	14	100	2,71
078	MÁQUINAS ELÉCTRICAS	03	4	S/i	S/i	2	-	2	50	2,00
086	MÁQUINAS ELÉCTRICAS	03	12	92	1104	7	5	12	100	2,33
094	MEDIDAS ELÉCTRICAS 1	02	69	42	2898	35	25	60	86	2,40
108	MEDIDAS ELÉCTRICAS 2	03	66	76	5016	55	8	63	95	2,68
116	OFICINAS DE ELECTRICIDADE	02	39	48	1872	38	-	38	97	3,18
124	ONDAS ELECTROMAGNÉTICAS	04	17	96	1632	17	-	17	100	3,00
191	SISTEMAS DE RÁDIO E TV	04	18	88	1584	17	-	17	94	2,76
191	SISTEMAS DE COMUNICAÇÃO	04	16	90	1440	14	-	14	87	2,28
213	SISTEMAS DE TELEFONIA E TELEGRAFIA	04	17	88	1496	11	5	16	94	2,76
230	PROPAGAÇÃO DE ONDAS	05	11	48	528	10	1	11	100	13,54
248	PROJECTO DO CURSO	S/i	1	S/i	S/i	1	-	1	100	14,00
256	TECNOLOGIA GERAL	03	46	94	4324	28	2	30	65	2,15

220

272	TEORIA DOS SISTEMAS	03	1	S/i	S/i	1	-	1	100	2,00
281	TRANSPORTE E DISTRIBUIÇÃO DE ENERGIA ELÉCTRICA 1	04	11	90	990	9	2	11	100	2,50
299	TRANSPORTE E DISTRIBUIÇÃO DE ENERGIA ELÉCTRICA 2	04	13	96	1248	8	4	12	92	2,66
302	ACCIONAMENTOS ELÉCTRICOS	04	15	84	1260	8	5	13	86	*
329	APARELHAGEM DE MANOBRA E PROTECÇÃO	04	11	80	880	10	1	11	100	2,72
353	CONTROLE	04	14	64	896	14	-	14	100	3,10
345	CONTROLE 2	04	16	94	1504	15	-	15	95	3,00
337	CONTROLO	04	11	96	1056	11	-	11	100	3,54
361	ELÉCTRICA ANALÓGICA 1	03	1	S/i	S/i	-	1	1	100	2,00
370	ELECTRÓNICA ANALÓGICA 2	04	16	96	1536	6	4	10	62	2,70
388	ELECTRÓNICA BÁSICA	03	65	96	6240	44	9	53	81	2,05
400	ELECTRÓNICA DE POTÊNCIA	04	12	92	1104	10	2	12	100	2,41
434	ELECTRÓNICA DIGITAL 2	04	17	90	1530	3	9	12	70	*
451	ELECTRÓNICA 1	02	45	96	4320	27	8	35	77	2,25
469	ELECTRÓNICA 2	02	66	48	3169	36	20	56	84	2,21
477	ELECTRÓNICA 3	03	64	108	6912	21	13	34	53	2,38
507	FUNDAMENTOS DE MÁQUINAS ELÉCTRICAS	03	64	96	6144	41	6	47	73	2,19
531	PRÁTICAS DE FAMILIARIZAÇÃO	02	S/i	34	S/i	S/i	31	1	32	94	3,31
558	PRÁTICA DE ESPECIALIDADE	S/i	34	S/i	S/i	31	-	31	91	*
566	TRABALHO DE LICENCIATURA	S/i	27	S/i	S/i	17	-	17	52	13,76
604	ELECTRÓNICA DIGITAL 2	04	5	90	450	2	-	2	40	12,50
698	REDES DE INFORMAÇÃO	S/i	1	S/i	S/i	-	1	1	100	10,00
420051	INVESTIGAÇÃO OPERACIONAL	04	50	60	3000	15	8	23	46	2,43
460028	INGLÊS 2	01	43	64	2725	32	5	37	86	2,91
044	INGLÊS4	02	76	32	2432	60	-	60	78	2,95
TOTAL		51 (Discip.)	1329	3332	90288	890	173	1063	79	*

Elaborado pela Divisão de Planificação em, 19/4/89
Dados obtidos através de actas de exame de 1988

* Não se echou as médias devido à existência de duas escalas classificativas diferentes.

TP/PAM

UNIVERSIDADE EUARDO MONDLANE - 1988

APROVEITAMENTO ESCOLAR DOS ALUNOS DA FACULDADE DE ENGENHARIA

230 - CURSO DE ENGENHARIA MECÂNICA

CÓDIGO	DISCIPLINA	NÍVEL	NÚMERO DE ALUNOS INSCRITOS	HORAS PROGRAMADAS	HORAS/ALUNO	NÚMERO DE ALUNOS QUE FICARAM APROVADOS NA DISCIPLINA				
						EXAME NORMAL	RECORRÊNCIA	TOTAL DE APROVADOS	TAXA DE APROVAÇÃO	MÉDIA
110									%	
035	TERMODINAMICA GERAL	02	19	64	1216	19	-	19	100	2,26
106	MECANICA	01	11	96	1056	2	-	2	18	2,00
120073	PROBABILIDADES E MÉTODOS ESTATÍSCOS	02	20	64	1280	13	-	13	65	2,07
090	ANÁLISE MATEMÁTICA 1	01	6	96	576	2	-	2	33	2,00
111	ANÁLISE MATEMÁTICA 2	02	34	96	3264	26	4	30	88	2,06
146	COMPUTAÇÃO	02	20	64	1280	13	-	13	65	2,30
189	ALGEBRA LINEAR E GEOMETRIA ANALÍTICA	01	11	96	1056	6	-	6	54	2,16
235	MÉTODOS NUMÉRICOS	02	5	64	320	4	-	4	80	2,25
200034	DESENHO TÉCNICO C	S/1	14	45	630	11	-	11	78	3,18
085	MANUTENÇÃO INDUSTRIAL	04	45	48	2160	31	6	37	82	2;21
123	OFICINAS GERAIS	01	7	48	336	7	-	7	100	2,71
220442	ELECTRÓNICA INSD	04	33	64	2112	18	12	30	90	2,40
485	ELECTRÓNICA GERAL	03	27	94	2338	17	-	17	62	2,11
230022	ESTAMPAGEM E SOLDADURA	04	36	88	3168	27	5	32	88	2,12
049	DESENHO DE MÁQUINAS 2	02	19	48	912	19	-	19	100	3,31
055	CORTE E TECNOLOGIA MECÂNICA	04	38	96	3648	21	10	31	81	2,09
073	GERADORES DE VAPOR	04	33	60	1980	21	5	26	78	*
081	MÁQUINAS HIDRÁULICAS	04	37	88	3256	24	6	30	81	*
103	MECÂNICA DE FLUIDOS	04	37	88	3256	32	3	35	94	2,82
111	MECÂNICA DE SÓLIDOS 1	02	25	48	1200	6	19	25	100	2,32
120	MECÂNICA DE SÓLIDOS 2	03	28	80	2240	26	-	26	92	2,57
146	OFICINAS MECÂNICAS	02	5	48	240	4	-	4	80	2,25
154	ÓRGÃOS DE MÁQUINAS 1	04	33	93	3069	25	8	33	100	2,30
162	ÓRGÃOS DE MÁQUINAS 2	04	25	90	2340	18	5	23	88	*
171	PROJECTO DE FUNDIÇÃO	04	25	32	800	16	8	24	96	2,29
189	PROJECTO DE TECNOLOGIA MECÂNICA	04	31	32	992	30	-	30	96	*
201	RESISTÊNCIA DE MATERIAIS 1	03	25	60	1500	5	-	5	20	2,60
219	RESISTÊNCIA DE MATERIAIS 1	03	5	S/1	S/1	2	-	2	40	2,00
227	TECNOLOGIA DE MATERIAIS	03	23	90	2070	20	1	21	91	2,42
233	TECNOLOGIA DE MATERIAIS 2	03	4	78	312	4	-	4	100	2,50
245	TEORIA DE MÁQUINAS 1	03	27	60	1620	24	2	26	96	2,41
260	TERMODINAMICA 1	03	32	76	2432	31	-	31	96	3,25
294	TRANSMISSÃO DE CALOR	04	13	64	832	9	-	9	69	2,33

230022										
324	PROJECTO MACÂNICO	04	1	S/i	S/i	–	1	1	100	11,00
359	OPÇÃO 2	S/i	1	96	96	–	1	1	100	11,00
448	TRABALHO DE LICENCIATURA	S/i	26	S/i	S/i	18	–	18	69	13,61
472	TRABALHOS DE FAMILIARIDADE 2	S/i	18	168	3024	17	–	17	94	3,28
481	PRÁTICAS DE ESPECIALIDADE	S/i	32	176	5632	28	–	28	87	2,78
240273	AUTOMAÇÃO	05	1	87	87	1	–	1	100	12,00
420051	INVESTIGAÇÃO OPERACIONAL	04	41	60	2460	19	–	19	46	2,42
460028	INGLÊS 2	01	27	64	1728	25	–	25	92	2,84
044	INGLÊS 4	02	46	64	2944	40	–	40	86	2,62
TOTAL		42 (Discip.)	947	2973	69462	661	96	777	82	*

Elaborado pela divisão de Planificação em, 20/4/89
Dadods obtidos através de actas de exame de 1988

* Não se achou as médias devido à existência de duas escalas classificativas diferentes.

TP/PAM

UNIVERSIDADE EDAURDO MONDLANE – 1988

APROVEITAMENTO ESCOLAR DOS ALUNOS DA FACULDADE DE ENGENHARIA

240 – CURSO DE ENGENHARIA QUÍMICA

CÓDIGO 120	DISCIPLINA	NÍVEL	NÚMERO DE ALUNOS INSCRITOS	HORAS PROGRAMADAS	HORAS/ALUNO	NÚMERO DE ALUNOS QUE FICARAM APROVADOS NA DISCIPLINA			TAXA DE APROVAÇÃO %	MÉDIA
						EXAME NORMAL	RECORRÊNCIA	TOTAL DE APROVADOS		
073	PROBABILIDADE E MÉTODOS ESTATÍSTICOS	02	14	64	896	10	–	10	71	2,20
090	ANÁLISE MATEMÁTICA 1	01	2	96	192	1	–	1	50	3,00
111	ANÁLISE MATEMÁTICA 3	02	19	96	1824	13	3	16	84	2,12
146	COMPUTAÇÃO	02	15	64	960	11	–	11	73	2,36
189	ALGEBRA LINEAR E GEOMETRIA ANALÍTICA	01	1	96	96	1	–	1	100	4,00
140074	QUÍMICA FÍSICA BÁSICA 1	02	26	64	1664	16	3	19	73	2,05
082	QUÍMICA FÍSICA BÁSICA 2	02	21	90	1890	18	–	18	85	2,27
091	QUÍMICA INORGÂNICA	02	1	96	96	1	–	1	100	2,00
139	QUÍMICA ORGÂNICA BÁSICA 2	S/i	22	64	1408	14	5	19	86	2,52
200085	MANUTENÇÃO INDUSTRIAL	04	3	48	144	2	–	2	86	2,50
210081	CONSTRUÇÕES METÁLICAS DE MADEIRA	S/i	1	93	93	1	–	1	100	4,00
220485	ELECTROTECNIA GERAL	03	25	94	2350	17	–	17	68	2,29
240010	CONTROLE AUTOMÁTICO	04	15	87	1505	7	8	15	100	2,55
052	OFICINAS DE ENGª QUÍMICA	03	18	32	576	18	–	18	100	3,00
061	OPERAÇÕES DE SEPARAÇÃO POR DIFUSÃO 1	04	12	112	1344	6	–	6	50	2,00
079	OPERAÇÕES DE SEPARAÇÃO POR DIFUSÃO 2	04	12	64	768	5	1	6	50	*
087	OPERAÇÕES DE TRANSPORTE DE FLUIDOS	04	12	68	816	3	4	7	58	*
095	OPERAÇÕES UNITÁRIAS MECÂNICAS	04	18	S/i	S/i	16	2	18	100	2,50
117	PRINCÍPIOS BÁSICOS DA ENGª QUÍMICA	03	22	S/i	S/i	12	6	18	81	2,22
125	PROJECTO DE APARELHOS E MÁQUINAS	04	16	40	640	15	–	15	93	2,33
141	REACTORES QUÍMICOS 1	04	15	80	1200	3	4	7	46	2,00
150	REACTORES QUÍMICOS 2	04	10	76	760	5	3	8	80	2,25
168	SELECÇÃO E TRATAMENTO DE MATERIAIS	04	12	80	960	12	–	12	100	2,08
192	TERMODINÂMICA QUÍMICA	03	21	90	1890	15	5	20	95	2,00

240010

206	TERMOTECNIA	04	16	75	1200	12	4	16	100	2,16
214	TRANSFERENCIA DE CALOR	03	5	94	470	–	3	3	60	2,00
231	RESISTÊNCIA DE MATERIAIS	03	21	80	1600	13	4	17	80	2,17
303	REACTORES QUÍMICOS 1	04	2	80	160	1	–	1	50	13,00
311	OPERAÇÕES DE SEPARAÇÃO POR DIFUSÃO 1	04	5	112	560	5	–	5	100	2,00
320	OPERAÇÕES DE SEPARAÇÕES POR DIFUSÃO 2	04	6	64	384	6	–	6	100	2,25
494	PRÁTICAS DE FAMILIARIZAÇÃO 2	S/i	12	252	3024	12	–	12	100	2,00
524	TRABALHO DE LICENCIATURA	S/i	10	S/i	S/i	4	–	4	40	13,75
460028	INGLÊS 2	01	9	64	576	9	–	9	100	2,66
044	INGLÊS 4	02	26	32	832	19	–	19	73	3,00
S/i	PRÁTICAS DE ESPECIALIZAÇÃO	S/i	16	252	4032	14	–	14	87	2,85
T O T A L		35	461	2799	34910	317	55	372	80	*

(Discip.)

Elaborado pela Divisão de Planificação em, 21/4/89
Dados obtidos através de actas de exame de 1988

* Não se achou as médias devido à existência de duas escalas classificativas diferentes.

TP/PAM

UNIVERSIDADE EDUARDO MONDLANE - 1988

D.II.10

APROVEITAMENTO ESCOLAR DOS ALUNOS DA FACULDADE DE AGRONOMIA E ENGENHARIA FLORESTAL

310 - CURSO DE AGRONOMIA E ENGENHARIA FLORESTAL

CÓDIGO	DISCIPLINA	NÍVEL	NÚMERO DE ALUNOS INSCRITOS	HORAS PROGRAMADAS	HORAS/ALUNO	NÚMERO DE ALUNOS QUE FICARAM APROVADOS NA DISCIPLINA			TAXA DE APROVAÇÃO	MÉDIA
						EXAME NORMAL	RECORRÊNCIA	TOTAL DE APROVADOS		
110									%	
051	FÍSICA 1 B	01	33	64	2112	22	6	28	84	2,32
078	FÍSICA 2 B	02	30	64	1920	26	4	30	100	2,60
120022	INTRODUÇÃO À INFORMÁTICA	03	36	64	2304	16	12	28	77	2,71
031	INTRODUÇÃO À QUÍMICA INORGÂNICA	01	40	62	2480	26	5	31	77	2,38
031	INTRODUÇÃO À TOPOGRAFIA AGRÍCOLA	01	39	60	2340	13	13	26	66	2,53
049	INTRODUÇÃO ÀS EQUAÇÕES DIFERENCIAIS E PROGRAMAÇÃO LINEAR	03	26	48	1248	12	3	15	57	2,20
090	ANÁLISE MATEMÁTICA 1	01	38	84	3192	22	5	27	71	2,29
120	BIOESTATÍSTICA	02	34	64	2176	29	5	34	100	3,09
162	ALGEBRA E INTRODUÇÃO À ANÁLISE VECTORIAL	02	24	96	2304	14	4	18	75	2,38
227	TOPOGRAFIA AGRÍCOLA	04	7	77	539	5	1	6	85	3,00
130010	GENÉTICA	03	3	62	186	3	-	3	100	3,50
150	BIOQUÍMICA	02	25	78	1950	12	13	25	100	2,20
176	BOTÂNICA AGRÍCOLA 1	02	30	74	2220	18	12	30	100	2,56
192	BOTÂNICA AGRÍCOLA 2	02	57	76	4332	27	8	35	61	2,80
290	FISIOLOGIA VEGETAL 1	03	20	72	1440	18	2	20	100	2,20
630	MATEMÁTICA 3	S/i	1	62	62	-	1	1	100	11,00
140015	ANÁLISE QUÍMICA	02	37	76	2812	14	5	19	51	2,36
112	QUÍMICA ORGÂNICA	01	29	75	2175	15	14	29	100	2,10
160181	MINERALOGIA E GEOMORFOLOGIA	S/i	60	64	3840	31	7	38	63	2,60
310026	AGRICULTURA	03	10	57	570	9	-	9	90	2,11
034	AGRICULTURA GERAL	04	25	64	1600	22	-	22	88	2,31
051	AGROHIDROLOGIA, REGA E DRENAGEM	S/i	19	80	1520	12	7	19	100	2,61
069	AGROMETEOROLOGIA	02	57	64	3648	21	14	35	61	2,02
107	CIÊNCIA DO SOLO	03	49	80	3920	37	-	37	75	2,37
115	CONTABILIDADE DE CUSTOS	04	4	64	265	4	-	4	100	3,00
131	DENDROLOGIA	03	13	64	832	11	-	11	84	2,36
140	ECONOMIA AGRÍCOLA	04	16	60	1560	16	8	24	92	2,16
150	BIOQUÍMICA	02	46	78	3588	15	-	15	32	2,06
158	ECONOMIA FLORESTAL 1	04	5	53	265	4	-	4	80	*
165	ECONOMIA FLORESTAL 2	04	5	64	320	4	1	5	100	2,60
174	ENGENHARIA RURAL	04	10	90	900	7	-	7	70	*
182	ESTRUTURA E PROBABILIDADES DA MADEIRA	04	4	63	252	2	1	3	75	2,66
182	MANEIO FLORESTAL	S/i	3	S/i	S/i	3	-	3	100	11,66
204	EXPERIMENTAÇÃO	04	23	60	1380	23	-	23	200	3,26
263	FOTOPATOLOGIA	S/i	1	S/i	S/i	1	-	1	100	11,00

310026

271	INVENTÁRIO FLORESTAL 1	04	6	64	384	6	–	6	100	*
280	INVENTÁRIO FLORESTAL 2	04	5	63	315	5	–	5	100	5,20
310	MECANIZAÇÃO AGRÍCOLA 1	03	29	82	2378	27	2	29	100	2,65
328	MECANIZAÇÃO AGRÍCOLA 2	03	2	S/i	S/i	2	–	2	100	10,00
336	HIDRÁULICA E HIDROLOGIA	S/i	3	64	192	1	1	2	66	*
344	MELHORAMENTO DE:RCANTAS	S/i	18	86	1584	17	–	17	94	2,94
344	FRUTICULTURA	S/i	1	70	70	1	–	1	100	10,00
352	MICROBIOLOGIA AGRÍCOLA	02	66	90	5940	30	9	39	59	2,28
361	PLANEAMENTO RORAL	04	19	36	684	19	–	19	100	3,52
361	FRUTICULTURA 2	S/i	4	S/i	S/i	4	–	4	100	14,00
387	REGA E DRENAGEM	S/i	1	89	89	1	–	1	100	10,00
395	PROTECÇÃO E PROTECÇÃO VEGETAL 1	04	6	93	558	6	–	6	100	3,00
409	CULTURAS ARVENSTS	S/i	1	S/i	S/i	1	–	1	100	10,00
417	PRODUÇÃO VEGETAL 1	04	17	141	2397	17	–	17	100	3,05
417	EXPERIMENTAÇÃO AGRÍCOLA	S/i	7	55	385	5	–	5	71	3,20
425	GESTÃO E PLANIFICAÇÃO ECONÓMICA DA PRO. AGRÍCOLA	S/i	10	S/i	S/i	10	–	10	100	11,33
441	FISIOLOGIA VEGETAL 2	03	4	30	120	4	–	4	100	11,50
450	SANIDADE VEGETAL 1	04	22	96	2112	20	2	22	100	2,72
468	SANIDADE VEGETAL 2	04	17	90	1530	12	1	13	76	2,52
492	SILVICULTURA TROPICAL 2	04	6	80	480	6	–	6	100	4,16
506	SILVICULTURA TROPICAL 3	04	6	63	378	4	–	4	66	2,50
531	REGA E DRENAGEM 1	04	13	84	1157	7	3	10	76	*
549	REGA E DRENAGEM 2	04	6	58	348	5	–	5	83	3,00
573	TRATAMENTO DA MEDICINA	04	6	60	360	1	5	6	100	*
581	ZOOTECNIA GERAL	04	19	62	1178	19	–	19	100	2,63
620	MELHORAMENTO FLORESTAL	04	4	64	256	4	–	4	100	3,00
654	CAMINHOS FLORESTAIS	05	1	S/i	S/i	–	1	1	100	14,00
719	MEDIÇÕES	S/i	1	S/i	S/i	–	1	1	100	3,00
460028	INGLÊS 2	01	25	48	1200	22	–	22	88	2,63
044	INGLÊS 4	02	80	30	2400	66	–	66	82	3,03
800015	EDUCAÇÃO FÍSICA	S/i	69	30	2070	60	–	60	86	3,10
TOTAL		66	1343	3996	88772	896	176	1072	79	*
		(Discip.)								

Elaborado pela Divisão de Planificação em 25/4/89
Dados obtidos através de actas de exame de 1988

N * Não se achou as médias devido à existência de duas escalas classificativas diferentes.

TP/PAM

UNIVERSIDADE EDUARDO MONDLANE - 1988

APROVEITAMENTO ESCOLAR DOS ALUNOS DA FACULDADE DE VETERINÁRIA

320 - CURSO DE VETERINÁRIA

CÓDIGO	DISCIPLINA	NÍVEL	NÚMERO DE ALUNOS INSCRITOS	HORAS PROGRAMADAS	HORAS/ALUNO	NÚMERO DE ALUNOS QUE FICARAM APROVADOS NA DISCIPLINA			TAXA DE APROVAÇÃO	MÉDIA
						EXAME NORMAL	RECORRÊNCIA	TOTAL DE APROVADOS	%	
110										
019	FÍSICA GERAL	01	24	64	1536	22	24	24	100	2,54
086	FÍSICA BÁSICA	01	16	96	1536	10	3	13	81	2,00
120014	ELEMENTOS DE INFORMÁTICA	S/i	21	62	1302	7	13	20	95	2,55
022	INTRODUÇÃO À INFORMÁTICA	S/i	1	S/i	S/i	1	-	1	100	12,00
120	BIOESTATÍSTICA	02	26	64	1664	14	11	25	96	3,08
197	ELEMENTOS DE MATEMÁTICA	01	21	90	1890	13	1	14	66	2,92
130010	GENÉTICA 1	02	6	64	384	6	-	6	100	2,00
125	BIOLOGIA BÁSICA	01	17	80	1360	15	1	16	94	2,12
231231	ECOLOGIA 1	S/i	3	80	240	2	-	2	66	2,00
231	ECOLOGIA GERAL	S/i	3	80	240	2	-	2	66	2,00
140058	QUÍMICA BÁSICA	01	16	96	1536	10	-	10	62	2,30
112	QUÍMICA ORGÂNICA	01	26	80	2080	14	11	25	96	2,08
310085	BOTÂNICA E AGRICULTURA GERAL	03	29	39	1131	21	6	27	93	2,33
320021	ANATOMIA 2	02	29	176	5114	11	6	17	58	2,29
056	BIOQUÍMICA E QUÍMICA FISIOLÓGICA 2	02	28	160	4480	21	-	21	75	2,85
111	EMBRIOLOGIA E HISTOLOGIA 2	01	56	128	7168	30	2	32	57	2,34
137	EPIZOOTOLOGIA	05	2	64	128	1	-	1	50	3,00
170	PRÁTICA CLÍNICA	S/i	14	128	1792	13	1	14	100	12,28
188	FAUNA, PEXES E ABELHAS 2	04	20	92	1840	20	-	20	100	3,05
188	REPRODUÇÃO 2	05	15	96	1440	9	6	15	100	11,26
245	PLANIFICAÇÃO E GESTÃO	S/i	21	120	2520	14	1	15	71	10,50
251	REPRODUÇÃO 1	05	4	64	256	4	-	4	100	11,00
277	MICRIBIOLOGIA E IMUNOLOGIA 2	02	35	144	5040	16	12	28	80	2,67
293	NUTRIÇÃO 2	03	9	128	1152	6	-	6	66	2,33
315	PARASITOLOGIA ANIMAL 2	03	29	202	5252	17	5	22	84	2,81
315	INSPECÇÃO SANITÁRIA E TECNOLOGIA	S/i	12	144	1728	12	-	12	100	11,75

32(

331	PASTOS E FORRAGENS 2	04	20	67	1340	14	3	17	85	2,88
340	AVICULTURA	03	23	80	1840	23	–	23	100	2,86
356	PRODUÇÃO DE RUMINANTES	03	2	208	416	2	–	2	100	3,00
374	SEMIOLOGIA MÉDICA	S/1	28	80	2240	19	7	26	92	2,57
404	PRODUÇÃO DE RUMINANTES 2	04	23	208	4784	14	3	17	73	2,88
412	SOCIOLOGIA E EXTENSÃO	04	18	64	1152	18	–	18	100	4,38
421	SILVICULTURA	04	23	96	2208	13	10	23	100	2,86
455	GENÉTICA QUANTITATIVA	03	28	64	1792	23	3	26	92	2,84
471	FISIOLOGIA VETERINÁRIA 2	02	28	128	3584	18	7	25	69	2,36
544	GEOLOGIA APLICADA	S/i	21	64	1344	20	–	20	95	2,50
460010	INGLÊS 1	01	10	30	300	10	–	10	100	3,00
028	INGLÊS 2	01	50	64	3200	39	3	42	84	2,68
036	INGLÊS 3	02	13	64	834	13	–	13	100	3,69
044	INGLÊS 4	02	27	64	1728	19	5	24	88	2,75
800031	EDUCAÇÃO FÍSICA 3	02	24	32	768	24	–	24	100	2,83
TOTAL		41	818	3854	80339	580	122	702	85	*
			(DisciP.)							

Elaborado pela Divisão de Planificação em,26/4/89
Dados obtidos através de actas de exame de 1988

* Não se achou as médias devido à existência de duas escalas classificativas diferentes.

P/PAM

UNIVERSIDADE EDUARDO MONDLANE - 1988

APROVEITAMENTO ESCOLAR DOS ALUNOS DA FACULDADE DE DIREITO

410 - CURSO DE DIREITO

CÓDIGO	DISCIPLINA	NÍVEL	NÚMERO DE ALUNOS INSCRITOS	HORAS PROGRAMADAS	HORAS/ALUNO	NÚMERO DE ALUNOS QUE FICARAM APROVADOS NA DISCIPLINA			TAXA DE APROVAÇÃO	MÉDIA
						EXAME NORMAL	RECORRÊNCIA	TOTAL DE APROVADOS	%	
100										
021	DIREITO CIVIL	03	50	S/i	S/i	9	9	18	36	11,72
039	DIREITO ECONÓMICO	03	18	65	1170	115	-	15	83	12,46
047	DIREITO CRIMINAL	03	2	S/i	S/i	1	-	1	50	11,00
055	DIREITO CRIMINAL 1	03	38	S/i	S/i	25	-	25	65	11,64
071	DIREITO CIVIL 4	S/i	56	S/i	S/i	22	-	22	39	12,59
098	DIREITO COMERCIAL 2	03	29	S/i	S/i	21	-	21	72	12,19
101	DIREITO ECONÓMICO	03	31	65	2015	25	-	25	80	12,40
144	DIREITO DE SUCESSÕES	04	90	S/i	S/i	65	16	81	78	12,08
152	DIREITO PROCESSUAL CIVIL 1	04	69	S/i	S/i	54	8	62	89	13,03
161	DIREITO DE TRANSPORTES	04	94	S/i	S/i	82	-	82	87	12,21
179	DIREITO INTERNACIONAL PÚBLICO 1	04	38	S/i	S/i	31	-	31	81	12,40
241	TEORIA DO ESTADO E DO DIREITO	01	50	S/i	S/i	35	-	35	70	3,37
250	HISTÓRIA DE REVOLUÇÃO MOÇAMBICANA	01	75	S/i	72	-	-	72	96	3,44
268	PORTUGUÊS	01	81	50	4050	61	-	61	75	2,81
460010	INGLÊS 1	01	62	30	1860	56	4	60	96	3,25
470015	MARXISMO LENINISMO	01	71	48	3408	71	-	71	100	2,76
800015	EDUCAÇÃO FÍSICA	01	78	26	2028	70	-	70	89	3,25
TOTAL		17 (Discip.)	932	284	14531	715	37	752	80	*

Elaborado pela Divisão de Planificação em, 26/4/89

Dados obtidos através de actes de exame de 1988

* Não se achou as médias devido à existência de duas escalas classificativas diferentes.

TP/PAM

UNIVERSIDADE EDUARDO MONDLANE - 1988

APROVEITAMENTO ESCOLAR DOS ALUNOS DA FACULDADE DE ECONOMIA

420 - CURSO DE ECONOMIA

CÓDIGO	DISCIPLINA	NÍVEL	NÚMERO DE ALUNOS INSCRITOS	HORAS PROGRAMADAS	HORAS/ALUNO	NÚMERO DE ALUNOS QUE FICARAM APROVADOS NA DISCIPLINA			TAXA DE APROVAÇÃO %	MÉDIA
						EXAME NORMAL	RECORRÊNCIA	TOTAL DE APROVADOS		
120										
065	MATEMÁTICA BÁSICA B	01	108	96	10368	52	-	52	48	2,13
090	ANÁLISE MATEMÁTICA 1	01	93	96	8928	40	13	53	56	2,28
130028	MATEMÁTICA 3	S/i	114	80	9120	64	18	82	71	2,45
420018	HISTÓRIA DO PENSAMENTO ECONÔMICO 1	03	60	50	3000	41	16	57	95	*
026	HISTÓRIA DO PENSAMENTO ECONÔMICO 2	04	26	48	1248	23	3	26	100	3,11
034	ECONMMIA DE EMPRESA 1	01	109	62	6758	66	-	66	60	2,65
049	MICROECONOMIA 1	S/i	76	60	4560	63	-	63	82	15,57
051	ECONOMIA DE TRANSPORTES	04	2	70	140	-	2	2	100	2,00
069	INVESTIMENTOS	04	28	56	1568	21	3	24	85	3,41
093	COMÉRCIO EXTERNO	S/i	2	96	192	-	2	2	100	11,00
115	ANÁLISE DE INVESTIMENTOS	S/i	56	96	5376	53	-	53	94	12,41
131	ECONOMIA E ADMINISTRAÇÃO DE EMPRESA	S/i	59	S/i	S/i.	34	-	34	57	11,79
140	ORGANIZAÇÃO E TECNOLOGIA DE TRANSPORTE	04	28	62	1736	23	-	23	82	2,86
158	PLANIFICAÇÃO DE ECONOMIA NACIONAL 1	03	40	80	3200	32	-	32	100	4,55
174	PROPEDÊUTICO COMERCIAL E FINANCEIRA	01	48	64	3072	19	1	20	41	3,00
271	ECONOMIA EMPR. INSDUSTRIAL	02	42	96	4032	21	9	30	71	2,36
280	INVESTIGAÇÃO OPERACIONAL	S/i	7	92	644	-	5	5	71	11,00
298	CONTABILIDADE DE CUSTO	02	47	60	2820	26	-	26	55	2,96
379	PROGRAMAÇÃO METEMÁTICA	04	28	92	2576	18	6	24	85	3,16
387	ECONOMIA INTERNACIONAL 1	04	28	62	1736	26	1	27	96	3,81
417	ECONOMIA POLÍTICA DO CAPITALISMO 2	01	78	120	9360	41	22	63	80	2,57
433	ECONOMIA POLÍTICA DO SOCILISMO 2.	02	34	96	3264	19	8	27	73	2,96
484	ECONOMIA AGRÁRIA	03	28	96	2688	24	-	24	85	3,33
506	ESTATÍSTICA E PROBABILIDADES	02	63	71	4473	42	1	43	68	2,76
573	ECONOMIA DE TRANSPORTES	04	25	96	2400	23	-	23	92	2,78
590	ESTATÍSTICA APLICA	02	89	64	5696	76	1	77	86	*
662	METERIALISMO DIALÉTICO E HISTÓRICO 1	01	134	64	8576	90	20	110	82	2,33
671	MATERIALISMO DIALÉTICO E HISTÓRICO 2	01	59	64	3776	43	9	52	88	2,12

421022	MÉTODOS QUANTITATIVOS APLICADOS À GESTÃO	S/i	7	50	350	4	–	4	57	13,25
065	GESTÃO FINANCEIRA E PREVISIONAL	03	29	62	1798	23	6	29	100	13,13
081	MACROECONOMIA	S/i	77	60	4620	46	2	48	62	*
103	ANÁLISE, SELECÇÃO E AVALIAÇÃO DE PROJECTO	S/i	29	96	2784	29	–	29	100	13,75
111	RECURSOS HUMANOS	S/i	29	96	2784	29	–	29	100	14,25
430013	INTRODUÇÃO À HISTÓRIA ECONÓMICA	01	79	64	5056	53	3	56	70	2,60
440019	GEOGRAFIA ECONÓMICA DE MOÇAMBIQUE	01	128	68	8704	78	13	91	71	2,49
460028	INGLÊS 2	01	237	64	15168	215	–	215	90	3,81
036	INGLÊS 3	02	82	60	4920	78	–	78	95	3,02
044	INGLÊS 4	02	67	60	4020	63	–	63	94	3,58
800015	EDUCAÇÃO FÍSICA 1	01	109	30	3270	106	–	106	97	2,69
015	EDUCAÇÃO FÍSICA 2	01	118	30	3540	90	–	90	76	2,95
031	EDUCAÇÃO FÍSICA 3	02	98	28	2744	92	–	92	93	2,82
S/i	MODELOS ECONÓMICOS	S/i	26	32	832	17	7	24	92	2,66
S/i	CONTABILIDADE NACIONAL	S/i	17	56	952	13	–	13	76	3,00
S/i	INTRODUÇÃO À ECONOMIA APLI.	S/i	97	64	6208	58	5	63	64	2,62
TOTAL		44	2740	3009	179057	1974	176	2150	78	*
		(Discip.)								

Elaborado pela Divisão de Planificação em, 2/5/89
Dados obtidos através de actas de exame de 1988

* Não se achou a média devido à existência de duas escalas classificativas diferentes.

TP/PAM

UNIVERSIDADE EDUARDO MONDLANE - 1988

APROVEITAMENTO ESCOLAR DOS ALUNOS DA FACULDADE DE MEDICINA

600 - CURSO DE MEDICINA

CÓDIGO	DISCIPLINA	NÍVEL	NÚMERO DE ALUNOS INSCRITOS	HORAS PROGRAMADAS	HORAS/ALUNO	NÚMERO DE QUE FICARAM APROVADOS NA DISCIPLINA			TAXA DE APROVAÇÃO	MÉDIA
						EXAME NORMAL	RECORRÊNCIA	TOTAL DE APROVADOS		
*100									%	
019	FÍSICA GERAL	01	42	64	2688	32	8	40	95	2,37
086	FÍSICA BÁSICA	01	41	96	3930	23	7	30	73	2,06
120014	ELEMENTOS DE INFORMÁTICA	03	44	64	2816	32	6	38	86	2,57
120	BIOESTATÍSTICA	02	42	64	2688	7	24	31	73	2,61
192	ELEMENTOS DE MATEMÁTICA	01	42	48	2016	30	12	42	100	2,35
130125	BIOLOGIA BÁSICA	01	37	80	2960	29	5	34	91	2,73
140058	QUÍMICA BÁSICA	01	45	96	4320	19	2	21	46	2,14
112	QUÍMICA ORGÂNICA	01	44	80	3520	16	7	23	52	2,30
460010	INGLÊS 1	01	20	112	2240	16	-	16	80	3,50
036	INGLÊS 3	02	83	64	5312	59	-	59	71	3,03
600032	ANATOMIA HUMANA 2	02	55	128	7040	15	23	38	69	2,68
075	CIRURGIA HUMANA 1	04	31	224	6944	15	4	19	61	2,94
113	SEMIOLOGIA GERAL	S/i	5	S/i	S/i	-	3	3	60	12,00
121	ESTOMATOLOGIA	06	18	32	512	18	-	18	100	18,50
S/i	CARDIOLOGIA	S/i	7	S/i	S/i	-	6	6	85	15,16
130	DEMOGRAFIA ESTATÍSTICA SANITÁRIA	03	44	S/i	S/i	33	5	38	86	2,52
156	DERMATOLOGIA E VENEREOLOGIA	04	31	112	3472	31	-	31	100	3,09
172	EPIDEMIOLOGIA 2	04	25	112	2800	24	-	24	96	3,79
211	GINECOLOGIA 1	05	23	S/i	S/i	13	10	23	100	11,60
229	CITOLOGIA	01	42	64	2688	34	7	41	97	3,14
229	OBSTETRÍCIA	06	27	248	6696	16	11	27	100	12,81
237	PEDIATRIA 1	05	24	S/i	S/i	22	1	23	95	13,69
245	ORTOPEFIA E TRAUMATOLOGIA	05	3	112	336	3	-	3	3	12,66
253	FISIOLOGIA HUMANA	02	48	160	7680	15	28	43	89	2,74
270	PSICOLOGIA E SOCIAL 2	02	42	64	2688	41	-	41	97	3,80
270	MEDICINA GERAL	06	41	20	820	38	1	39	95	17,82
288	FISIOPATOLOGIA	04	25	64	1600	9	16	25	100	2,76
288	DERMATOLOGIA E VENEREOLOGIA	04	25	96	2400	21	-	21	84	13,19
296	OTORRINOLARINGOLOGIA	06	18	36	648	16	2	18	100	13,72
300	PEDIATRIA 2	05	18	S/i	S/i	16	1	17	94	13,88
318	HISTOLOGIA E EMBRIOLOGIA 1	02	42	112	4704	34	6	40	95	2,95

600										
326	ESTÁGIOS NAS URGÊNCIAS	05	22	S/i	S/i	19	2	21	95	13,38
342	OFTALMOGIA	05	18	63	1134	18	-	18	100	14,85
342	QUÍMICA FISIOLÓGICA 2	02	61	128	6528	36	6	42	82	3,00
351	UROLOGIA	05	18	S/i	S/i	18	-	18	100	17,94
351	IMUNOLOGIA	02	43	32	1376	40	-	40	93	3,87
386	MICROBIOLOGIA MÉDICA	03	45	58	2610	41	1	42	93	3,14
440	CLÍNICA E EPIDEMIOLOGIA DAS DOENÇAS TRANSMISSORAS	05	24	S/i	S/i	23	-	23	95	12,95
504	NUTRIÇÃO	S/i	3	S/i	S/i	-	3	3	100	12,66
521	CIRURGIA	S/i	28	264	7392	17	9	26	92	12,76
547	GENÉTICA MÉDICA	03	47	S/i	S/i	42	-	42	89	2,61
577	MEDICINA INTERNA 1	04	25	S/i	S/i	21	-	21	84	2,47
610	SEMIOLOGIA GERAL	S/i	25	480	12000	12	13	125	100	2,20
800023	EDUCAÇÃO FÍSICA 2	01	40	28	1120	38	-	38	95	3,10
031	EDUCAÇÃO FÍSICA 3	02	42	24	1008	31	-	31	73	2,38
040	EDUCAÇÃO FÍSICA 4	02	40	28	1120	35	-	35	87	2,88
TOTAL		46	1505	3457	117806	1068	229	1297	86	*

(Discip.)

Elaborado pela Divisão de Planificação em, 4/5/89

Dados obtidos através deactas ed exame de 1988.

* Não se achou a média devido à existência de duas escalas classificativas diferentes.

UNIVERSIDADE EDUARDO MONDLANE - 1988

APROVEITAMENTO ESCOLAR DOS ALUNOS DA FACULDADE DE ARQUITECTURA

700 - CURSO DE ARQUITECTURA

CÓDIGO	DISCIPLINA	NÍVEL	NÚMERO DE ALUNOS INSCRITOS	HORAS PROGRAMADAS	HORAS/ALUNO	NÚMERO DE ALUNOS QUE FICARAM APROVADOS NA DISCIPLINA			TAXA DE APROVAÇÃO %	MÉDIA
						EXAME NORMAL	RECORRÊNCIA	TOTAL DE APROVADOS		
110										
085	FÍSICA BÁSICA	S/1	22	108	2376	17	-	17	77	2,64
120065	MATEMÁTICA BÁSICA B	01	22	144	3168	10	2	12	54	2,16
090	ANÁLISE MATEMÁTICA 1	01	21	96	2016	9	9	18	85	2,00
200115	DESENHO GERAL	01	23	79	1817	21	-	21	91	2,66
460010	INGLÊS 1	01	23	48	1104	20	-	20	86	3,45
026	INGLÊS 2	01	50	64	3200	50	-	50	100	3,68
036	INGLÊS 3	02	21	64	1344	21	-	21	100	2,66
044	INGLÊS 4	02	24	64	1536	24	-	24	100	3,41
700011	HISTÓRIA DE HABITAT	01	22	96	2112	19	-	19	86	2,63
029	HISTÓRIA DE ARQUITECTURA	01	21	96	2016	16	-	16	76	2,75
045	MÉTODOS QUANTITATIVOS SÓCIO-ECONÓMICOS 1	03	17	96	1632	12	-	12	70	2,58
053	TOPOGRAFIA E CONSTRUÇÃO DE ESTRADAS	02	18	96	1728	10	-	10	55	2,10
061	MÉTODOS E PROJECTOS DE PLANEAMENTO FÍSICO 1	02	17	96	1632	15	-	15	88	2,33
070	MACROECONOMIA DO SECTOR DA CONSTRUÇÃO	02	24	96	2304	24	-	24	100	3,25
088	TECNOLOGIA DA CONSTRUÇÃO 1	02	25	96	2400	16	-	16	64	2,43
096	MÉTODOS DE ANÁLISE E REPRESENTAÇÃO GRÁFICA 1	02	21	96	2016	20	-	20	95	2,90
100	MÉTODOS E PROJECTOS DE ARQUITECTURA 1	02	24	96	2304	18	-	18	75	2,72
118	MÉTODOS DE ANÁLISE DO AMBIENTE 2	03	20	96	1920	20	-	20	100	2,60
126	MÉTODOS QUANTITATIVOS SÓCIO-ECONÓMICOS 2	03	20	96	1920	16	-	16	80	3,06
134	INFRAESTRUTURAS HIDRÁULICAS E SANITÁRIAS	03	20	96	1920	14	-	14	70	2,21
142	MÉTODOS E PROJECTOS DE PLANEAMENTO FÍSICO 2	03	20	192	3840	18	-	18	90	2,80
290	DESENHO TÉCNICO A	01	51	96	4896	36	-	36	70	2,66
800015	EDUCAÇÃO FÍSICA 1	01	22	30	660	20	-	20	90	3,06
023	EDUCAÇÃO FÍSICA 2	01	22	32	704	20	-	20	90	3,40
031	EDUCAÇÃO FÍSICA 3	02	17	28	476	15	-	15	88	3,46
040	EDUCAÇÃO FÍSICA 4	02	23	32	736	22	-	22	95	3,18
TOTAL		28	610	2229	51772	503	11	514	84	2,78

TP/PAM

Elaborado pela Divisão de Planificação em, 4/5/89

Dados obtidos através actas de exame de 1988

CURSO DE FORMAÇÃO DE PROFESSORES PARA 10ª. e11 ª .CLASSES

(FORMAÇÃO SUPERIOR)

UNIVERSIDADE EDUARDO MONDLANE – 1988

APROVEITAMENTO ESCOLAR DOS ALUNOS DA FACULDADE DE EDUCAÇÃO

531 – CURSO DE MATEMÁTICA/FÍSICA

FORMAÇÃO SUPERIOR

CÓDIGO	DISCIPLINA	NÍVEL	NÚMERO DE ALUNOS INSCRITOS	HORAS PROGRA-MADAS	HORAS/ALUNO	NÚMERO DE ALUNOS QUE FICARAM APROVADOS NA DISCIPLINA			TAXA DE APROVAÇÃO %	MÉDIA
						EXAME NORMAL	RECOR-RÊNCIA	TOTAL DE APROVADOS		
500										
364	MATEMÁTICA GERAL 4	02	17	96	1632	16	–	16	94	13,18
534	DIDÁCTICA DA MATEMÁTICA	02	17	190	3230	16	–	16	94	13,13
542	DIDÁCTICA DE FÍSICA	02	17	190	3230	16	–	16	94	12,25
577	ANÁLISE MATEMÁTICA	02	17	64	1088	16	–	16	94	12,75
501476	ONDAS	02	16	108	1728	14	2	16	100	11,62
832	FÍSICA MODERNA	02	16	72	1152	16	–	16	100	14,06
502171	EDUCAÇÃO FÍSICA2	02	17	64	1088	14	–	14	82	13,14
TOTAL		7 (Discip.)	117	784	13148	108	2	110	94	12,88

Elaborado pela Divisão de Planificação em, 5/5/89

Dados obtidos através actas de exame de 1988

TP/PAM

UNIVERSIDADE EDUARDO MONDLANE - 1988

APROVEITAMENTO ESCOLAR DOS ALUNOS DA FACULDADE DE EDUCAÇÃO

532 - CURSO DE QUÍMICA/BIOLOGIA

FORMAÇÃO SUPERIOR

CÓDIGO	DISCIPLINA	NÍVEL	NÚMERO DE ALUNOS INSCRITOS	HORAS PROGRAMADAS	HORAS/ALUNO	NÚMERO DE ALUNOS QUE FICARAM APROVADOS NA DISCIPLINA			TAXA DE APROVAÇÃO %	MÉDIA
						EXAME NORMAL	RECORRÊNCIA	TOTAL DE APROVADOS		
500										
516	QUÍMICA ORGÂNICA	S/i	1	128	128	-	1	1	100	11,00
704	QUÍMICA FÍSICA	24	85	2040	18	18	6	24	100	11,29
861	QUÍMICA ANLÍTICA	S/i	24	85	2040	14	10	24	100	11,54
501026	EDUACAÇÃO DA BIOLOGIA	S/i	24	183	4392	24	-	24	100	13,95
298	BIOLOGIA 4	S/i	24	153	3672	18	6	24	100	11,70
301	MATEMÁTICA 1	01	1	80	80	-	1	1	100	10,00
476	GENÉTICA	S/i	1	96	96	-	1	1	100	17,00
502171	DIDÁCTICA DE QUÍMICA	S/i	24	183	4392	24	-	24	100	12,91
171	EDUCAÇÃO FÍSICA	01	24	34	816	23	-	23	95	11,12
TOTAL		9 (Discip.)	147	1027	17656	121	25	146	99	12,27

Elaborado pela Divisão de Planificação em, 5/5/89

Dados obtidos através de actas de exame de 1988

TP/PAM

UNIVERSIDADE EDUARDO MONDLANE - 1988

APROVEITAMENTO ESCOLAR DOS ALUNOS DA FACULDADE DE EDUCAÇÃO

534 - CURSO DE PORTUGUÊS

FORMAÇÃO MÉDIA

CÓDIGO	DISCIPLINA	NÍVEL	NÚMERO DE ALUNOS INSCRITOS	HORAS PROGRAMADAS	HORAS/ALUNO	NÚMERO DE ALUNOS QUE FICARAM APROVADOS NA DISCIPLINA			TAXA DE APROVAÇÃO	MÉDIA
						EXAME NORMAL	RECORRÊNCIA	TOTAL DE APROVADOS	%	
501										
433	LINGUÍSTICA DO PORTUGUÊS	02	1	S/i	S/i	-	1	1	100	10,00
671	ESTUDOS LITERÁRIOS 1	S/i	1	S/i	S/i	-	1	1	100	10,00
TOTAL		2 (Discip.)	2	S/i	S/i	-	2	2	100	10,00

Elaborado pela Divisão de Planificação em, 5/5/89

Dados obtidos através de actas de exame de 1988

TP/PAM

UNIVERSIDADE EDUARDO MONDLANE - 1988

APROVEITAMENTO ESCOLAR DOS ALUNOS DA FACULDADE DE EDUCAÇÃO

535 - CURSO DE DESENHO

FORMAÇÃO SUPERIOR

CÓDIGO	DISCIPLINA	NIVEL	NÚMERO DE ALUNOS INSCRITOS	HORAS PROGRAMADAS	HORAS/ALUNO	NÚMERO DE ALUNOS QUE FICARAM APROVADOS NA DISCIPLINA — EXAME NORMAL	REDORRÊNCIA	TOTAL DE APROVADOS	TAXA DE APROVAÇÃO %	MÉDIA
501										
891	TECNOLOGIA 2	S/i	11	128	1408	11	-	11	100	14,45
502120	EDUCAÇÃO FÍSICA E DESPORTO 1	S/i	11	64	704	10	-	10	90	12,50
286	DESENHO DE OBSERVAÇÃO 1	S/i	11	120	1220	11	-	11	100	14,90
308	PINTURA DECORATIVA 1	S/i	11	112	1232	11	-	11	100	13,27
324	TECNOLOGIA 2	S/i	11	56	616	11	-	11	100	13,90
341	GEOMETRIA DESCRITIVA 1	S/i	11	116	1276	10	1	11	100	12,81
375	FOTOGRAFIA	S/i	11	128	1320	11	-	11	100	13,36
TOTAL		7 (Discip.)	77	724	7876	75	1	76	98	13,59

Elaborado pela Divisão de Planificação em, 5/5/89
Dados obtidos através de actas de exame de 1988

TP/PAM

CURSO DE FORMAÇÃO DE PROFESSORES PARA 7ª., 8ª. e 9ª. CLASSES

(FORMAÇÃO MÉDIA)

UNIVERSIDADE EDUARDO MONDLANE - 1988

APROVEITAMENTO ESCOLAR DOS ALUNOS DA FACULDADE DE EDUCAÇÃO

021 - CURSO DE MATEMÁTICA/FÍSICA

FORMAÇÃO MÉDIA

CÓDIGO	DISCIPLINA	NÍVEL	NÚMERO DE ALUNOS INSCRITOS	HORAS PROGRAMADAS	HORAS/ALUNO	NÚMERO DE ALUNOS QUE FICARAM APROVADOS NA DISCIPLINA			TAXA DE APROVAÇÃO %	MÉDIA
						EXAME NORMAL	RECORRÊNCIA	TOTAL DE APROVADOS		
500										
330	PSICOPEDAGOGIA	01	86	124	10664	72	3	75	87	12,92
453	LÍNGUA PORTUGUESA	01	104	128	13312	41	13	54	51	11,36
526	QUÍMICA	01	86	56	4816	64	6	70	81	12,68
501492	FÍSICA 1	01	87	222	19314	80	1	81	93	12,54
506	FÍSICA 2	01	86	126	10710	59	5	64	75	13,04
514	FÍSICA 3	02	61	149	9089	49	10	59	96	13,05
522	FÍSICA 4	02	61	118	7198	52	4	56	91	13,92
531	ALGEBRA E FUNÇÕES ELEMENTARES 1	01	86	188	16168	55	10	65	75	13,13
557	ALGEBRA E FUNÇÕES ELEMENTARES 2	02	61	156	9516	43	10	53	86	12,37
573	GEOMETRIA 1	01	87	188	16356	73	2	75	86	13,41
581	GEOMETRIA 2	02	61	56	3416	55	3	58	95	13,41
794	DIDÁCTICA DE MATEMÁTICA	02	61	220	13420	60	1	61	100	12,11
502006	DIDÁCTICA DE FÍSICA	02	61	192	11712	60	-	60	98	11,76
120	EDUCAÇÃO FÍSICA E DESPORTO	01	86	62	5332	82	-	82	95	12,47
171	EDUCAÇÃO FÍSICA E DESPORTO	02	61	64	3904	59	-	59	96	13,15
TOTAL		15 (Discip.)	1134	2049	134927	904	68	972	85	12,75

Elaborado pela Divisão de Planificação em 6/5/89

Dados obtidos através de actas de exame de 1988

TP/PAM

UNIVERSIDADE EDUARDO MONDLANE - 1988

APROVEITAMENTO ESCOLAR DOS ALUNOS DA FACULDADE DE EDUCAÇÃO

023 - CURSO DE HISTÓRIA/GEOGRAFIA

FORMAÇÃO MÉDIA

	DISCIPLINA	NÍVEL	NÚMERO DE ALUNOS INSCRITOS	HORAS PROGRAMADAS	HORAS/ALUNO	NÚMERO DE ALUNOS QUE FICARAM APROVADOS NA DISCIPLINA		TOTAL DE APROVADOS	TAXA DE APROVAÇÃO	MÉDIA
						EXAME NORMAL	RECORRÊNCIA		%	
10	PSICOPEDAGOGIA	01	43	128	5504	30	-	30	69	13,36
18	GEOGRAFIA ECONÓMICA	01	84	160	13440	46	3	49	58	11,34
72	HISTÓRIA GERAL 1	01	84	240	20160	54	3	57	67	12,28
31	HISTÓRIA GERAL 2	02	49	192	9408	47	-	47	96	13,89
53	LÍNGUA PORTUGUESA 1	S/1	84	128	10752	43	4	47	56	11,29
37	PSICOPEDAGIA	61	41	128	5148	33	-	33	80	13,63
07	GEOGRAFIA FÍSICA GERAL	01	81	160	12960	27	18	45	55	11,42
09	GEOGRAFIA REGIONAL	02	49	128	6272	47	-	47	95	12,57
17	GEOGRAFIA DE MOÇAMBIQUE	01	49	128	6272	47	-	47	95	12,53
25	DIDÁCTICA DE GEOGRAFIA	02	49	182	8918	47	-	47	95	12,56
33	DIDÁCTICA DE HISTÓRIA	02	49	224	10976	48	-	48	97	12,50
03	HISTÓRIA DA ÁFRICA E MOÇAMBIQUE 1	01	84	43	3612	24	24	48	57	12,00
15	HISTÓRIA DA ÁFRICA E MOÇAMBIQUE 2	02	49	64	3136	47	-	47	95	14,53
20	EDUCAÇÃO FÍSICA E DESPORTO	01	64	64	4096	49	-	49	76	13,38
71	EDUCAÇÃO FÍSICA E DESPORTO	02	49	62	3038	44	-	44	89	12,66
TAL		15 (Disci.)	906	2037	123792	633	52	685	75	12,66

Elaborado pela Divisão de Planificação em, 8/5/89

Dados obtidos através de actas de exame de 1988

UNIVERSIDADE EDUARDO MONDLANE – 1988

APROVEITAMENTO ESCOLAR DOS ALUNOS DA FACULDADE DE EDUCAÇÃO

024 – CURSO DE PORTUGUÊS

FORMAÇÃO MÉDIA

CÓDIGO	DISCIPLINA	NÍVEL	NÚMERO DE ALUNOS INSCRITOS	HORAS PROGRAMADAS	HORAS/ALUNO	NÚMERO DE ALUNOS QUE FICARAM APROVADOS NA DISCIPLINA				
						EXAME NORMAL	RECORRÊNCIA	TOTAL DE APROVADOS	TAXA DE APROVAÇÃO %	MÉDIA
301										
000	LINGUÍSTICA DO PORTUGUÊS	02	8	64	512	8	–	8	100	11,12
751	ESTUDOS LITERÁRIOS 2	02	3	64	192	3	–	3	100	11,00
7788	DIDÁCTICA DO PORTUGUÊS	02	2	S/i	S/i	2	–	2	100	10,50
502031	LÍNGUA PORTUGUESA	02	1	S/i	S/i	1	–	1	100	10,00
283	ANÁLISE DE TEXTOS	S/i	1	S/i	S/i	1	–	1	100	10,00
TOTAL		5 (Disci.)	15	128	704	15	–	15	100	10,52

Elaborado pela Divisão de Planificação em, 10/5/89

Dados obtidos através de actas de exame de 1988

TP/PAM

UNIVERSIDADE EDUARDO MONDLANE - 1988

APROVEITAMENTO ESCOLAR DOS ALUNOS DA FACULDADE DE EDUCAÇÃO

025 - CURSO DE QUÍMICA/BIOLOGIA

FORMAÇÃO MÉDIA

CÓDIGO	DISCIPLINA	NÍVEL	NÚMERO DE ALUNOS INSCRITOS	HORAS PROGRAMADAS	HORAS/ALUNO	NÚMERO DE ALUNOS QUE FICARAM APROVADOS NA DISCIPLINA			TAXA DE APROVAÇÃO %	MÉDIA
						EXAME NORMAL	RECORRÊNCIA	TOTAL DE APROVADOS		
500										
178	DIDÁCTICA DE BIOLOGIA	02	19	196	3724	18	-	18	94	12,61
330	PSICOPEDAGOGIA	01	39	64	2496	37	2	39	100	13,94
453	LÍNGUA PORTUGUESA	S/i	42	128	5376	27	2	29	69	11,58
623	QUÍMICA GERAL 1	01	41	126	5166	34	3	37	90	11,83
631	QUÍMICA GERAL 2	01	38	84	3192	25	1	26	68	12,23
747	QUÍMICA ORGÂNICA	02	19	84	1596	11	4	15	78	12,06
810	DIDÁCTICA DE QUÍMICA	02	19	196	3724	18	-	18	94	12,66
836	QUÍMICA INORGÂNICA	02	19	119	2261	13	6	19	100	11,89
501352	BIOLOGIA 1	S/i	39	108	4212	35	2	37	94	10,63
361	BIOLOGIA 2	02	19	112	2128	12	6	18	94	12,77
379	BIOLOGIA HUMANA 1	01	38	84	3192	19	6	25	66	11,28
387	BIOLOGIA HUMANA 2	02	19	102	1938	14	4	18	94	12,72
395	FÍSICA 1	01	41	108	4428	31	6	37	90	12,54
409	FÍSICA 2	01	39	84	3276	26	1	27	69	11,92
417	MATEMÁTICA 1	01	41	90	3690	35	6	41	100	12,97
425	MATEMÁTICA 2	01	40	70	2800	36	1	37	92	12,56
502120	EDUCAÇÃO FÍSICA E DESPORTO	01	60	62	3720	54	-	54	90	11,59
171	EDUCAÇÃO FÍSICA E DESPORTO	02	19	64	1216	18	-	18	94	12,66
TOTAL		18 (Disci.)	591	1854	56135	463	50	513	86	12,24

Elaborado pela Divisão de Planificação em, 10/5/89

Dados obtidos através de actas de exame de 1988

IP/PAM

UNIVERSIDADE EDUARDO MONDLANE - 1988

APROVEITAMENTO ESCOLAR DOS ALUNOS DA FACULDADE DE EDUCAÇÃO

028 - CURSO DE DESENHO

FORMAÇÃO MÉDIA

CÓDIGO	DISCIPLINA	NÍVEL	NÚMERO DE ALUNOS INSCRITOS	HORAS PROGRAMADAS	HORAS/ALUNO	NÚMERO DE ALUNOS QUE FICARAM APROVADOS NA DISCIPLINA				
						EXAME NORMAL	RECORRÊNCIA	TOTAL DE APROVADOS	TAXA DE APROVAÇÃO %	MÉDIA
500										
330	PSICOPEDAGIA	01	31	128	3968	20	-	20	64	13,35
453	LÍNGUA PORTUGUESA 1	01	47	128	6017	25	2	27	57	11,29
501441	DIDÁCTICA DE DESENHO	02	27	320	8640	27	-	27	100	11,92
603	COMPOSIÇÃO 1	01	31	57	1767	29	-	29	93	13,75
603	TEORIA DE COMUNICAÇÃO E DESIGN 1	01	31	56	1736	23	-	23	74	13,26
824	DESENHO TÉCNICO 1	01	31	128	3968	18	4	22	70	12,90
841	DESENHO TÉCNICO 2	02	28	128	3584	18	8	26	92	12,26
867	DESENHO DE OBSERVAÇÃO 1	01	31	128	3968	24	-	24	77	13,00
875	DESENHO DE OBSERVAÇÃO 2	02	27	128	3456	27	-	27	100	13,66
883	TECNOLOGIA 1	01	31	95	2945	29	-	29	93	12,13
891	TECNOLOGIA 2	02	31	70	2170	24	-	24	77	13,54
895	COMPOSIÇÃO 2	02	27	76	2052	27	-	27	100	13,29
905	TECNOLOGIA 3	02	27	108	2916	25	2	27	100	12,88
913	TECNOLOGIA 4	02	27	84	2868	26	-	26	96	12,76
921	EDUCAÇÃO VISUAL	01	31	95	2945	29	-	29	93	13,86
930	TEORIA DE COMUNICAÇÃO E DESIGN 2	02	27	56	1512	26	-	26	96	12,53
964	HISTÓRIA DA ARTE 1	01	31	128	3968	23	-	23	74	12,60
972	HISTÓRIA DA ARTE 2	01	27	128?	3456	26	1	27	100	13,65
999	MATEMÁTICA	01	31	128	3968	13	8	21	67	10,61
502120	EDUCAÇÃO FÍSICA E DESPORTO	02	31	62	1922	24	-	24	77	11,29
171	EDUCAÇÃO FÍSICA E DESPORTO 1	01	27	62	1674	24	2	26	96	11,61
TOTAL		21 (Disci.)	632	2293	68900	507	27	534	84	11,67

Elaborado pela Divisão de Planificação em 12/5/89
Dados obtidos através de actas de exame de 1988

TP/PAM

" E "

DISTRIBUIÇÃO DE ESTUDANTES NACIONAIS SEGUNDO ALGUMAS VARIANTES SIGNIFICATIVAS

UNIVERSIDADE EDUARDO MONDLANE – 1988 E.01

DISTRIBUIÇÃO DE ESTUDANTES NACIONAIS, SEGUNDO A ZONA DE ORIGEM

CÓDIGO	CURSOS	ZONA RURAL	ZONA URBANA	NASCIDO NO ESTRANGEIRO OU NÃO SABE	S/INF.	TOTAL
	NÃO SUPERIORES	222	247	26	21	516
002	PRÉ-UNIVERSIT. (FACOTRAV)	63	47	4	5	119
020	FORM.DE PROF.P/7ª,8ªE9ªCLASSES					
021	MATEMÁTICA/FÍSICA	70	66	7	5	148
023	HISTÓRIA/GEOGRAFIA	51	70	8	3	132
025	QUÍMICA/BIOLOGIA	21	30	2	6	59
028	DESENHO	17	34	5	2	58
	SUPERIORES	879	1061	61	68	2069
110	FÍSICA	1	–	–	–	1
120	MATEMÁTICA	27	25	–	2	54
130	BIOLOGIA	24	50	–	–	74
140	QUÍMICA	2	12	–	3	17
160	GEOLOGIA	26	26	1	–	53
200	ENGENHARIA	56	50	2	1	109
210	ENGENHARIA CIVIL	41	51	8	13	113
220	ENGª. ELECTROTÉCNICA	83	93	3	9	188
230	ENGENHARIA MECÂNICA	57	72	5	6	140
240	ENGENHARIA QUÍMICA	20	50	2	7	79
310	AGRON. E ENGª.FLORESTAL	108	79	3	7	197
320	VETERINÁRIA	45	79	1	4	129
410	DIREITO	83	71	9	3	166
420	ECONOMIA	188	197	16	8	409
600	MEDICINA	58	148	5	4	215
700	ARQUITECTURA	23	31	4	1	59
710	LETRAS MODERNAS	3	7	1	–	11
	FORM.DE PROF.P/10ªE11ª CLASSES					
531	MATEMÁTICA/FÍSICA	13	6	–	–	19
532	QUÍMICA/BIOLOGIA	17	8	–		25
535	DESENHO	4	6	1	–	11
	TOTAL	1101	1308	87	86	2585
		(43%)	(51%)	(3%)	(3%)	(100%)

Elaborado pela Divisão de Planificação em 17/11/88

TP/LL Dados obtidos através de Formulários de matrícula de 1988

UNIVERSIDADE EDUARDO MONDLANE - 1988

DISTRIBUIÇÃO DE ESTUDANTES NACIONAIS, SEGUNDO A SUA ZONA DE ORIGEM

Pela observação destes dados, pode dizer-se que a nossa Universidade é frequentada essencialmente pela gente das zonas urbanas(51%), contre (43%) das zonas rurais. Achamos que não têm grande influência os 87 estudantes nascidos no estrangeiro ou que não sabem e outros 86, que não forneceram informação nenhuma nos seus formulários de matrícula.

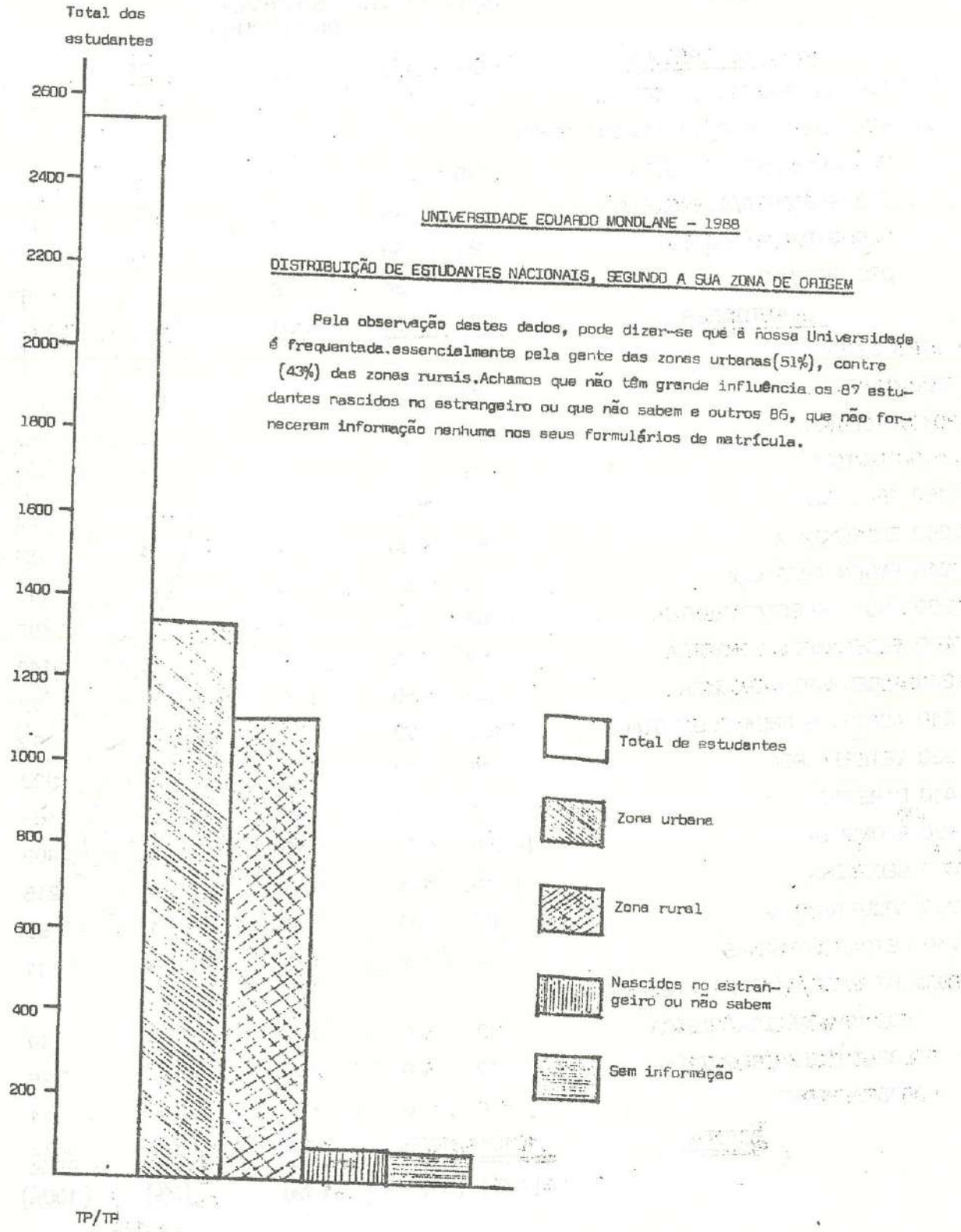

UNIVERSIDADE EDUARDO MONDLANE - 1988

DISTRIBUIÇÃO DE ESTUDANTES NACIONAIS, SEGUNDO AS SUAS IDADES

CÓDIGO	CURSOS	IDADE (EM ANOS) I≤20	20<I≤25	25<I≤30	30<I≤40	I>40	S/I	TOTAL
	NÃO SUPERIORES	217	137	82	62	5	8	510
002	PRÉ-UNIVERSITÁRIO (FACOTRAV)	-	9	52	55	2	1	119
020	FORMAÇÃO DE PROF.P/7ª,8ª E 9ª CLASSES							
021	MATEMÁTICA/FÍSICA	96	35	13	3	1	-	148
023	HISTÓRIA/GEOGRAFIA	65	43	9	7	1	7	132
025	QUÍMICA/BIOLOGIA	33	19	5	1	1	-	59
028	DESENHO	23	31	3	1	-	-	58
	SUPERIORES	206	769	425	330	52	287	2069
110	FÍSICA	-	-	1	-	-	-	1
120	MATEMÁTICA	11	16	18	6	-	3	54
130	BIOLOGIA	12	37	10	6	-	9	74
140	QUÍMICA	4	8	3	2	-	-	17
160	GEOLOGIA	10	29	4	1	-	9	53
200	ENGENHARIA	51	50	2	1	1	4	109
210	ENGENHARIA CIVIL	3	49	25	5	1	30	113
220	ENGENHARIA ELECTROTÉCNICA	6	62	39	36	-	45	188
230	ENGENHARIA MECÂNICA	3	52	30	18	1	36	140
240	ENGENHARIA QUÍMICA	2	34	15	3	-	25	79
310	AGRONOMIA E ENGENHARIA FLORESTAL	18	99	36	15	3	26	197
320	VETERINÁRIA	11	58	41	10	1	8	129
410	DIREITO	3	25	28	56	23	31	166
420	ECONOMIA	20	84	107	141	18	39	409
600	MEDICINA	40	104	37	21	2	11	215
700	ARQUITECTURA	9	24	10	4	1	11	59
710	LETRAS MODERNAS	-	2	3	5	1	-	11
	FORMAÇÃO DE PROFESSORES P/10ª E 11ª CLASSES							
531	MATEMÁTICA/FÍSICA	2	14	3	-	-	-	19
532	QUÍMICA/BIOLOGIA	-	15	10	-	-	-	25
535	DESENHO	1	7	3				11
	TOTAL	423	906	507	397	57	295	2585
		(16%)	(35%)	(20%)	(15%)	(2%)	(12%)	(100%)

TP/LL

Elaborado pela Divisão de Planificação em 15/12/88

Dados obtidos através de formulários de matrícula de 1988

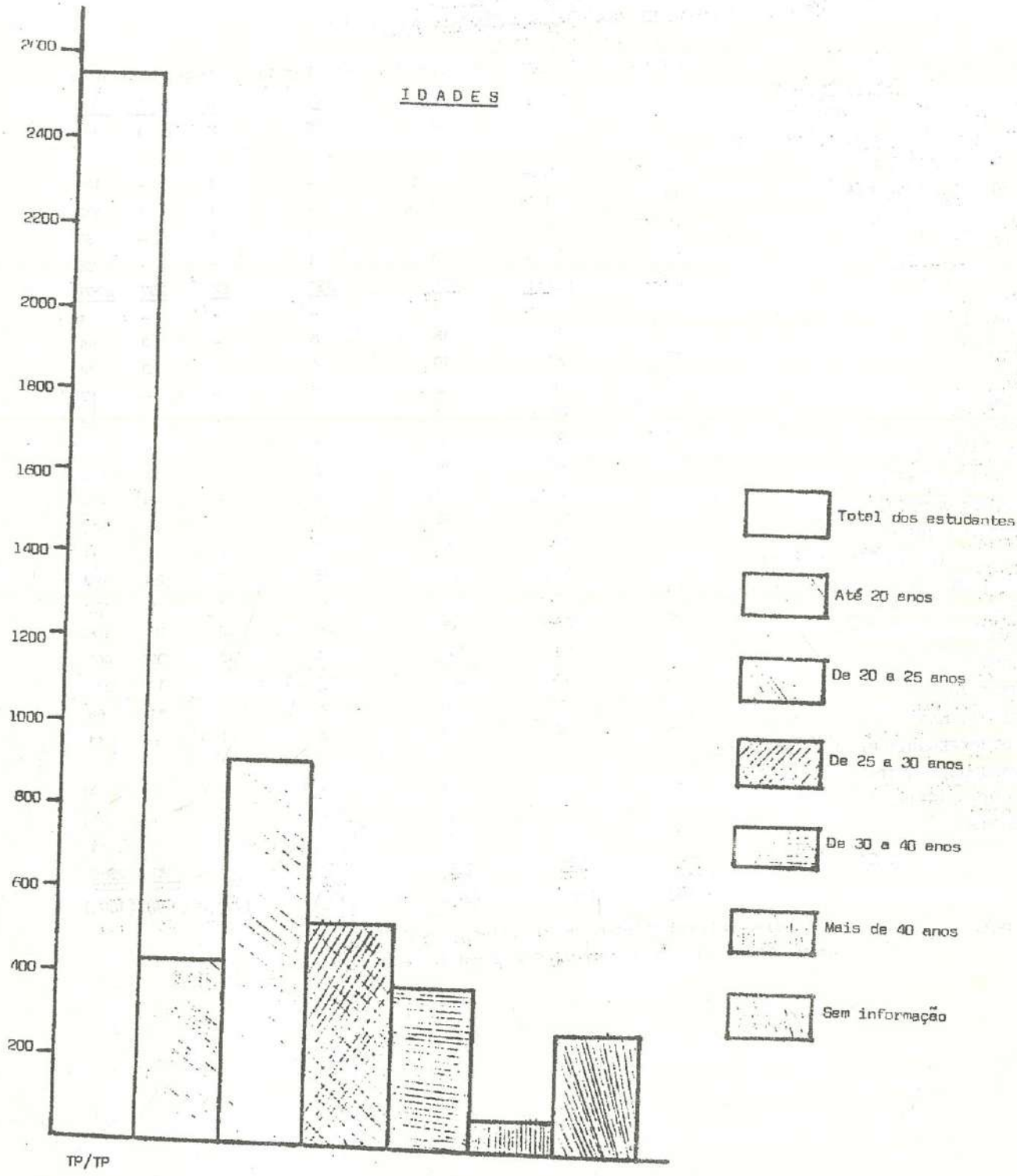
IDADES
2600
2400
2200
2000
1800
1600
1400
1200
1000
800
600
400
200
TP/TP
Total dos estudantes
Até 20 anos
De 20 a 25 anos
De 25 a 30 anos
De 30 a 40 anos
Mais de 40 anos
Sem informação

IDADES

1 - A idade dos estudantes foi calculada a partir do ano do seu nascimento.

2 - Consideraram-se 5 escalões em que se dividiram os estudantes: - de idade inferior ou igual a 20 anos de idade, até a 40 anos e incluiram-se em 5º escalão todos os que tivesse idade superior.

3 - Tendo-se encontrado 295 formulários de estudantes que não declararam a data do seu nascimento, este facto torna difícil a confirmação das percentegaens aqui calculadas.

TP/TP

UNIVERSIDADE EDUARDO MONDLANE – 1988

DISTRIBUIÇÃO DA POPULAÇÃO ESCOLAR SEGUNDO A SUA SITUAÇÃO COMO TRABALHADOR OU ESTUDANTE EM TEMPO INTEIRO

CÓDIGO	CURSOS	ESTUD. EM TEMPO INTEIRO		ESTUDANTES TRABALHADORES				
				TEMPO INTEIRO *		TEMPO PARCIAL (0 HORAS) **		TOTAL
		HOMENS	MULHERES	HOMENS	MULHERES	HOMENS	MULHERES	
	NÃO SUPERIORES	289	84	53	6	71	13	516
002	PRÉ-UNIVERSITÁRIO (FACOTRAV)	1	–	40	5	64	9	119
020	FORMAÇÃO DE PROF.P/7ª,8ªE9ª CLASSES							
021	MATEMÁTICA/FÍSICA	113	25	5	1	3	1	148
023	HISTÓRIA/GEOGRAFIA	95	6	–	2	2	1	132
025	QUÍMICA/BIOLOGIA	30	26	1	–	–	2	59
028	DESENHO	50	5	1	–	2	–	58
	SUPERIORES	893	284	485	114	337	89	2202
110	FÍSICA	–	–	–	–	1	–	1
120	MATEMÁTICA	18	7	7	8	12	3	55
130	BIOLOGIA	21	36	5	6	4	10	82
140	QUÍMICA	12	4	–	–	1	–	17
160	GEOLOGIA	44	4	3	–	1	1	53
200	ENGENHARIA	94	10	1	–	4	–	109
210	ENGENHARIA CIVIL	79	4	18	3	22	1	127
220	ENGENHARIA ELECTROTÉCNICA	77	1	71	2	47	–	198
230	ENGENHARIA MECÂNICA	86	2	41	1	33	–	163
240	ENGENHARIA QUÍMICA	27	8	11	8	20	11	85
310	AGRONOMIA E ENGª. FLORESTAL	125	36	21	6	12	4	204
320	VETERINÁRIA	70	29	10	4	19	7	139
410	DIREITO	22	8	82	18	36	6	172
420	ECONOMIA	58	20	189	42	91	24	424
600	MEDICINA	87	102	9	6	17	22	243
700	ARQUITECTURA	33	4	8	1	17	–	63
710	LETRAS MODERNAS	–	–	6	6	–	–	12
	FORMAÇÃO DE PROF.P/10ª E 11ª CLASSES							
531	MATEMÁTICA/FÍSICA	16	3	–	–	–	–	19
532	QUÍMICA/BIOLOGIA	17	6	–	2	–	–	25
535	DESENHO	7	–	3	1	–	–	11
	TOTAL	1182	368	538	120	408	102	2718
		(43%)	(13%)	(21%)	(4%)	(15%)	(4%)	(100%)

* Cumprem algumas horas de trabalho efectivo

** Não cumprem nenhuma hora de trabalho efectivo

Elaborado pela Divisão de Planificação em 21/11/88

TP/LL

Dados obtidos através de Formulários de matrícula de 1988

N.B. – Inclui 23 estudantes trabalhadores estrangeiros.

E.07

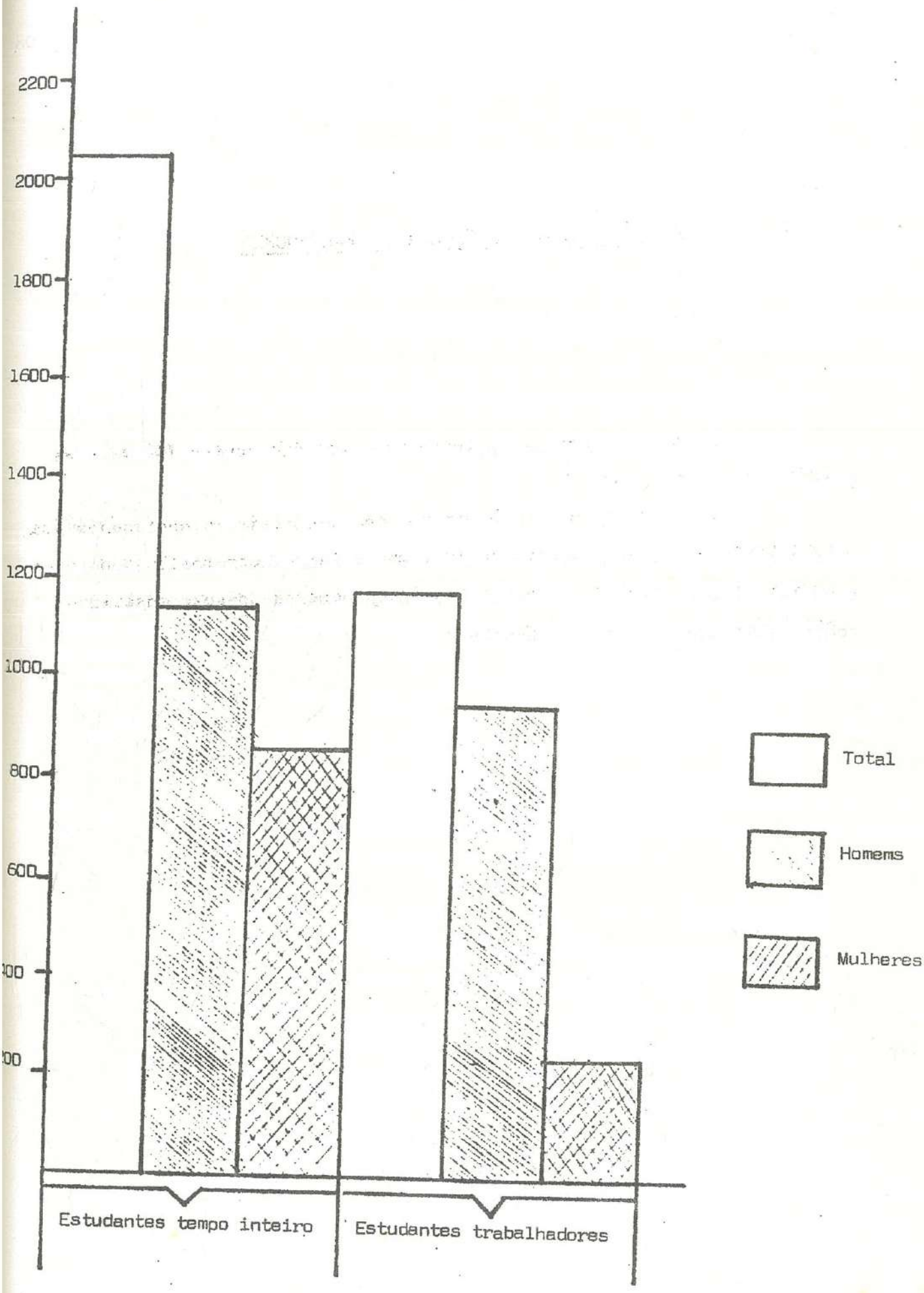
2200
2000
1800
1600
1400
1200
1000
800
600
Total
Homems
Mulheres
Estudantes tempo inteiro
Estudantes trabalhadores

ESTUDANTES TEMPO INTEIRO E TRABALHADORES

1 - Há mais estudantes em tempo inteiro(56%) contra (44%) de estudantes trabalhadores.

2 - Nos dois grupos, os homens ocupam o primeiro plano, sendo(43%) de estudantes do sexo masculino em tempo inteiro, contra(13%) dos do sexo feminino e (36%) de estudantes trabalhadores do sexo masculino contra (8%) dos do sexo feminino.-

TP/TP

UNIVERSIDADE EDUARDO MONDLANE - 1988

DISTRIBUIÇÃO DE ESTUDANTES NACIONAIS QUE TRABALHAM, SEGUNDO O SEU NÍVEL OCUPACIONAL

CÓDIGO	CURSOS	NÍVEL OCUPACIONAL *											
		0	1	2	3	4	5	6	7	8	9	S/INF	TOTAL
	NÃO SUPERIORES	-	1	1	-	50	46	6	-	9	3	25	143
002	PRÉ-UNIVERSITÁRIO (FACOTRAV)		1	1	-	46	45	6	-	1	3	15	118
020	FORM.DE PROF.P/7ª,8ªE9ªCLAS.												
021	MATEMÁTICA/FÍSICA	-	-	-	-	3	-	-	-	4	-	3	10
023	HISTÓRIA/GEOGRAFIA	-	-	-	-	-	3	-	-	2	-	4	9
025	QUÍMICA/BIOLOGIA	-	-	-	-	-	-	-	-	2	-	1	3
028	DESENHO	-	-	-	-	1	-	-	-	-	-	2	3
	SUPERIORES	27	2	9	8	305	331	95	14	21	9	181	1002
110	FÍSICA	-	-	-	-	-	-	-	-	-	-	-	-
120	MATEMÁTICA	4	-	-	-	13	8	2	-	-	-	3	30
130	BIOLOGIA	1	-	-	-	10	10	-	-	1	1	-	23
140	QUÍMICA	-	-	-	-	1	-	-	-	-	-	-	1
160	GEOLOGIA	1	-	-	-	3	-	-	-	-	-	1	5
200	ENGENHARIA	-	-	-	-	2	-	3	-	-	-	-	5
210	ENGENHARIA CIVIL	-	-	3	-	19	6	8	1	-	-	6	43
220	ENGª. ELECTROTÉCNICA	-	-	1	1	50	28	8	1	1	3	20	113
230	ENGENHARIA MECÂNICA	1	1	2	-	29	21	5	-	-	-	9	68
240	ENGENHARIA QUÍMICA	2	-	1	-	21	15	2	-	-	2	6	49
310	AGRON.E ENGª FLORESTAL	1	-	-	-	13	21	1	-	-	-	7	43
320	VETERINÁRIA	-	-	-	-	11	20	-	-		-	9	40
410	DIREITO	6	-	1	1	29	57	15	2	7	3	21	142
420	ECONOMIA	10	-	1	6	77	105	50	10	7	-	77	343
600	MEDICINA	-	-	-	-	13	32	1	-	-	-	7	53
700	ARQUITECTURA	1	-	-	-	9	6	-	-	1	-	9	26
710	LETRAS MODERNAS	-	-	-	-	4	2	-	-	2	-	4	12
	FORM.PROF.P/10ªE11ªCLAS.	-	-	-	-	-	-	-	-	-	-	-	-
531	MATEMÁTICA/FÍSICA	-	-	-	-	-	-	-	-	-	-	-	-
532	QUÍMICA/BIOLOGIA	-	1	-	-	1	-	-	-	-	-	-	2
535	DESENHO	-	-	-	-	-	-	-	-	2	-	2	4
	TOTAL	27	3	10	8	356	379	101	14	30	12	206	1145
		(3%)	(0%)	(1%)	(1%)	(29%)	(33%)	(9%)	(1%)	(3%)	(1%)	(18%)	(100%)

* Significado dos Códigos usados para o nível ocupacional

0 .. Não sabe

1 .. Empregado doméstico

2 .. Operário assalariado

3 .. Camponês que explora a sua machamba por conta ou com o apoio da sua família, não empregando ninguém que não pertença ao seu agregado familiar

4 .. Empregado ou funcionário sem posição de chefia; prof. primário ou secundário sem posição de chefia; sargento, soldado e marinheiro; trabalhador por conta própria (sem ser camponês) que não emprega pessoas que não sejam da família.

5 .. Empregado ou funcionário com posição de chefia; oficial superior e subalterno; prof.universitário ou equivalente sem posição de chefia; pequeno e médio empresário (com o seu próprio capital) que emprega menos de 50 pessoas na sua empresa.

6 .. Dirigente em empresas e órgãos públicos e privados (director, gerente chefe de serviço ou equivalente

7 .. Grande empresário com o seu próprio capital que emprega mais de 50 pessoas na sua ou nas empresas.

8 ...Alto funcionário do Estado (Director Nacional ou Superior), Gerente, Almirante e Diplomata

9 .. Nenhuma das categorias anteriores

TP/LL Elaborado pela Divisão de Planificação em 6/11/88

Dados obtidos através dos formulários de matrícula de 1988

N.B. - Não inclui 23 estudantes trabalhadores estrangeiros.

UNIVERSIDADE EDUARDO MONDLANE – 1988

DISTRIBUIÇÃO DE ESTUDANTES NACIONAIS, SEGUNDO O NÍVEL OCUPACIONAL DO CHEFE DO AGREGADO FAMILIAR

CÓDIGO	CURSOS	NÍVEL OCUPACIONAL DO CHEFE DO AGREGADO FAMILIAR											
		0	1	2	3	4	5	6	7	8	9	S/INF.	TOTAL
	NÃO SUPERIORES	51	12	45	64	171	73	16	4	17	34	29	516
002	PRÉ-UNIVERSITÁRIO (FACOTRAV)	–	1	6	–	34	52	11	–	1	12	2	119
	FORM.DE PROF.P/7ª,8ªE9ªCLASSES												
021	MATEMÁTICA/FÍSICA	12	5	15	24	59	8	1	1	5	9	9	148
023	HISTÓRIA/GEOGRAFIA	23	2	12	24	36	9	–	3	8	7	8	132
025	QUÍMICA/BIOLOGIA	4	1	6	10	23	3	1	–	2	5	4	59
028	DESENHO	12	3	6	6	19	1	3	–	1	1	6	58
	SUPERIORES	164	22	149	199	622	453	206	21	56	79	98	2069
110	FÍSICA	–	–	–	–	–	–	–	–	–	–	1	1
120	MATEMÁTICA	7	1	2	8	19	7	6	–	–	3	1	54
130	BIOLOGIA	6	–	4	7	28	16	8	–	3	2	–	74
140	QUÍMICA	–	–	4	2	2	2	1	–	1	2	3	17
160	GEOLOGIA	6	1	10	11	9	6	–	–	2	1	7	53
200	ENGENHARIA	16	3	12	13	30	19	4	1	–	5	6	107
210	ENGENHARIA CIVIL	12	1	14	5	39	22	8	–	2	7	3	113
220	ENGENHARIA ELECTROTÉCNICA	10	2	13	21	65	53	10	–	1	10	3	188
230	ENGENHARIA MECÂNICA	16	2	14	9	38	34	11	1	–	6	9	140
240	ENGENHARIA QUÍMICA	6	–	7	6	26	21	6	–	–	4	3	79
310	AGONOMIA E ENGª.FLORESTAL	14	3	10	37	84	24	10	–	4	5	6	197
320	VETERINÁRIA	8	–	15	10	47	23	11	–	1	5	9	129
410	DIREITO	17	–	5	6	33	58	25	2	9	2	9	166
420	ECONOMIA	28	3	12	23	93	104	74	13	21	10	28	409
600	MEDICINA	8	2	21	19	73	39	26	4	10	8	5	215
700	ARQUITECTURA	5	2	5	5	12	15	6	–	1	7	1	59
710	LETRAS MODERNAS	1	–	–	1	2	5	–	–	1	1	–	11
	FORMAÇÃO DE PROF.P/10ªE11ªCLASSES												
531	MATEMÁTICA/FÍSICA	2	–	1	7	5	2	–	–	–	–	2	19
532	QUÍMICA/BIOLOGIA	2	1	–	9	11	1	–	–	–	–	1	25
535	DESENHO	–	1	–	–	6	2	–	–	–	1	1	11
	TOTAL	215	34	194	263	793	526	222	25	73	113	127	2585
		(8%)	(1%)	(8%)	(10%)	(31%)	(20%)	(9%)	(1%)	(3%)	(4%)	(5%)	(100%)

* Significados dos Códigos usados para o nível ocupacional

0 .. Não sabe

1 .. Empregado doméstico

2 .. Operário assalariado

3 .. Camponês que explora a sua machamba por conta ou apoio da sua família, não empregando ninguém que não pertença ao seu agregado familiar.

4 .. Empregado ou funcionário sem posição de chefia, prof. primário ou secundário sem posição de chefia; sargento, soldado e marinheiro; trabalhador por conta própria(sem ser camponês) que não emprega pessoas que não sejam da família.

5 .. Empregado ou funcionário com posição de chefia; oficial superior e subalterno; prof. universitário ou equivalente sem posição de chefia; pequeno e médio empresário (com o seu próprio capital) que emprega menos de 50 pessoas na sua empresa.

6 .. Dirigente em empresas e órgãos públicos e privados (director, gerente chefe de serviço ou equivalente.

7 .. Grande empresário com o seu próprio capital que emprega mais de 50 pessoas na sua ou nas suas empresas.

8 .. Alto funcionário do Estado (Director Ncional ou Superior), Gerente, Almirante e Diplomata.

9 .. Nenhuma das categorias anteriores.

TP/LL

Elaborado pela Divisão de Planificação em 9/12/88

Dados obtidos através de Formulários de matrícula de 1988

NÍVEL OCUPACIONAL DOS ESTUDANTES TRABALHADORES

Observando o quadro da distribuição de estudantes nacionais que trabalham, segundo o seu nível ocupacional verificamos que a população escolar concentra-se mais nos códigos 4,5 e 6 que normalmente são funcionários e não nos códigos 1,2 e 3 que indicam empregados domésticos, operários e camponeses, respectivamente.

Da mesma forma, observando ao mapa da distribuição de estudantes nacionais segundo o nível ocupacional do chefe do agregado familiar verificamos também que os seus pais concentram-se nos mesmos códigos. Daqui pode concluir-se que temos poucos estudantes de origem operária/camponesa.

UNIVERSIDADE EDUARDO MONDLANE - 1988

DISTRIBUIÇÃO DE ESTUDANTES NACIONAIS, SEGUNDO A PROVÍNCIA ONDE NASCERAM

	PROVÍNCIA ONDE NASCERAM												
	C.DELGADO	NIASSA	NAMPULA	ZAMBÉZIA	TETE	SOFALA	MANICA	INHAMBANE	GAZA	MAPUTO	NO ESTRANGEIRO	S/INF	TOTAL
CÓDIGO CURSOS	0	1	2	3	4	5	6	7	8	9	10		
NÃO SUPERIORES	31	15	27	44	31	31	15	67	60	191	1	3	516
002 PRÉ-UNIVERSIT.(FACOTRAV)	1	7	5	5	6	6	4	17	21	47	-	-	119
020 FORM.DE PROF.P/7ª,8ª E 9ª CLAS.													
021 MATEMÁTICA/FÍSICA	9	2	11	23	9	11	1	14	17	50	-	1	148
023 HISTÓRIA/GEOGRAFIA	12	3	6	10	8	7	4	22	12	47	-	1	132
025 QUÍMICA/BIOLOGIA	6	2	3	3	4	6	5	7	6	17			59
028 DESENHO	3	-	3	3	4	1	1	7	4	30	1	1	58
SUPERIORES	104	50	137	218	94	144	59	283	236	662	36	46	2069
110 FÍSICA	-	-	-	-	-	-	-	1	-	-	-	-	1
120 MATEMÁTICA	3	4	7	3	2	-	1	11	6	16	1	-	54
130 BIOLOGIA	-	-	4	10	4	9	2	11	5	29	-	-	74
140 QUÍMICA	1	-	-	1	1	-	-	1	1	8	4	-	17
160 GEOLOGIA	2	2	4	5	4	3	3	5	6	17	1	1	53
200 ENGENHARIA	7	2	7	12	9	12	4	16	18	22	-	-	109
210 ENGENHARIA CIVIL	11	3	6	10	4	9	-	16	7	33	10	4	113
220 ENGª. ELECTROTÉCNICA	9	4	8	15	9	6	8	26	28	70	2	1	188
230 ENGENHARIA MECÂNICA	4	2	7	12	5	12	4	15	24	49	6	-	140
240 ENGENHARIA QUÍMICA	3	1	6	5	3	4	3	7	5	36	5	1	79
310 AGRON. E ENGª.FLORESTAL	17	8	18	29	6	15	5	18	19	58	-	4	197
320 VETERINÁRIA	5	1	6	17	7	16	4	19	11	37	-	6	129
410 DIREITO	9	5	10	21	8	9	5	27	20	46	-	6	166
420 ECONOMIA	22	7	27	32	10	18	6	67	72	133	1	14	409
600 MEDICINA	8	6	18	30	11	20	8	23	5	78	3	5	215
700 ARQUITECTURA	2	4	4	3	1	5	-	12	4	20	3	1	59
710 LETRAS MODERNAS	1	-	-	2	-	-	-	3	-	4	-	1	11
FORM.DE PROF.P/10ª E 11ª CLASSES													
531 MATEMÁTICA/FÍSICA	-		3	1	3	3	1	3	2	2	-	1	19
232 QUÍMICA/BIOLOGIA		1	2	5	7	1	3	1	3	2			25
535 DESENHO	-	-	-	5	-	-	2	1	-	2	-	1	11
TOTAL	135 (5%)	65 (3%)	164 (6%)	262 (10%)	125 (5%)	175 (7%)	74 (3%)	350 (14%)	296 (11%)	853 (33%)	37 (1%)	49 (2%)	2585 (100%)

TP/LL

- Elaborado pela Divisão de Planificação em 14/11/88

Dados obtidos através de formulários de matrícula de 1988

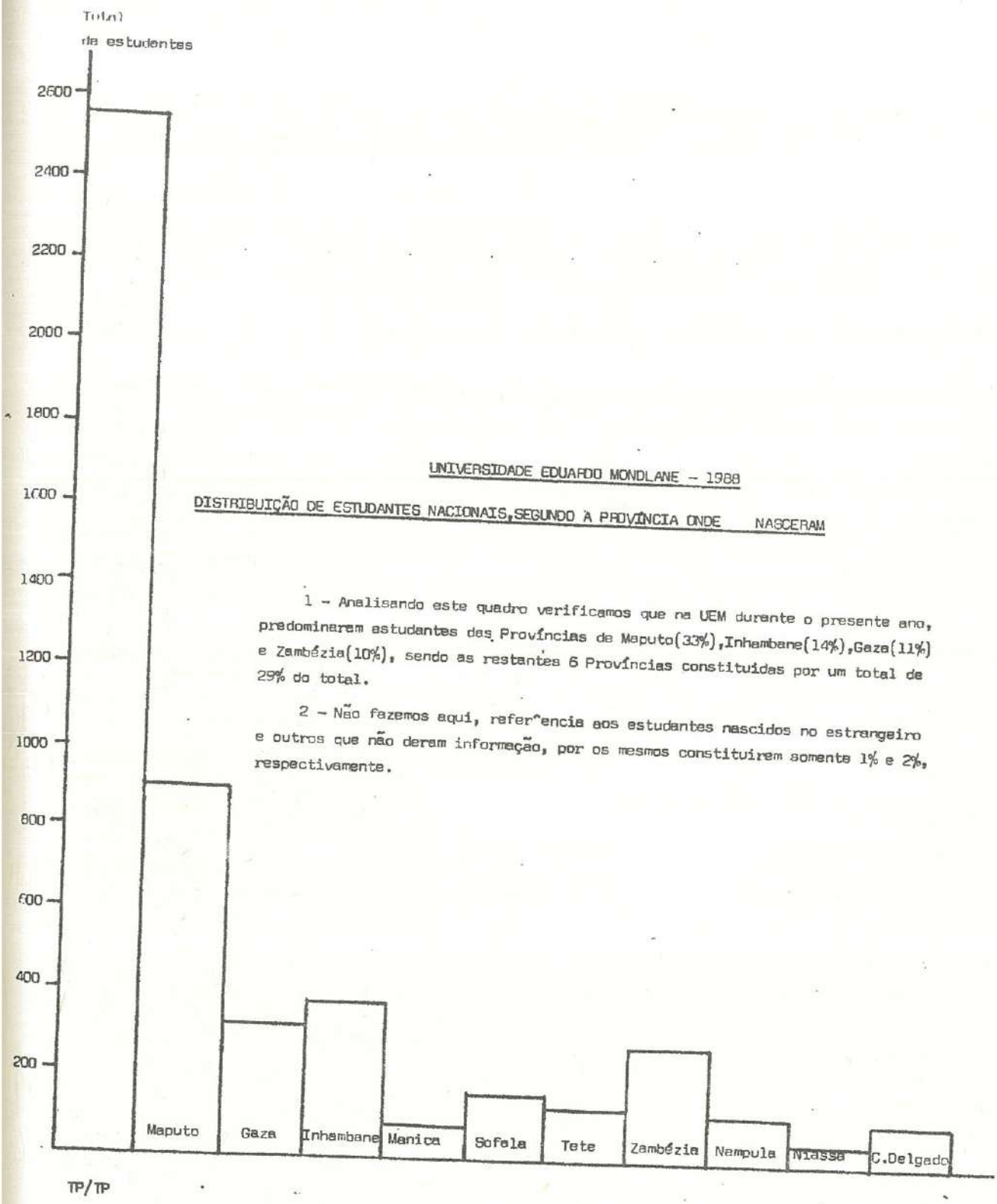

UNIVERSIDADE EDUARDO MONDLANE - 1988

DISTRIBUIÇÃO DE ESTUDANTES NACIONAIS, SEGUNDO À PROVÍNCIA ONDE NASCERAM

1 - Analisando este quadro verificamos que na UEM durante o presente ano, predominarem estudantes das Províncias de Maputo(33%), Inhambane(14%), Gaza(11%) e Zambézia(10%), sendo as restantes 6 Províncias constituidas por um total de 29% do total.

2 - Não fazemos aqui, referência aos estudantes nascidos no estrangeiro e outros que não deram informação, por os mesmos constituirem somente 1% e 2%, respectivamente.

" F "

ESTRANGEIROS

UNIVERSIDADE EDUARDO MONDLANE – 1988

DISTRIBUIÇÃO DE ESTUDANTES ESTRANGEIROS NA UEM, SEGUNDO O CURSO E SEXO

CÓDIGO	CURSOS SUPERIORES	ESTUDANTES		TOTAL
		HOMENS	MULHERES	
120	MATEMÁTICA	1	–	1
130	BIOLOGIA	–	8	8
210	ENGENHARIA CIVIL	13	1	14
220	ENGENHARIA ELECTROTÉCNICA	9	1	10
230	ENGENHARIA MECÂNICA	23	–	23
240	ENGENHARIA QUÍMICA	4	2	6
310	AGRONOMIA	1	5	6
320	VETERINÁRIA	7	3	10
410	DIREITO	4	2	6
420	ECONOMIA	10	6	16
600	MEDICINA	11	17	28
700	ARQUITECTURA	3	1	4
710	LETRAS MODERNAS	–	1	1
	TOTAL	86	47	133
		(65%)	(35%)	(100%)

Elaborado pela Divisão de Planificação em 26/10/88

TP/LL

Dados obtidos através de formulários de matrícula de 1988

UNIVERSIDADE EDUARDO MONDLANE – 1985

DISTRIBUIÇÃO DE ESTUDANTES ESTRANGEIROS, SEGUNDO PAÍS DE ORIGEM E SEXO

PAÍS DE ORIGEM	ESTUDANTES HOMENS	MULHERES	TOTAL
PORTUGAL	46	34	80
MALAWI	–	1	1
TANZANIA	5	–	5
GUINÉ (BISSAU)	7	–	7
GUINÉ (CONAKRI)	3	–	3
S. TOMÉ	3	–	3
CHINA	1	–	1
TIMOR (LESTE)	4	3	7
CABO VERDE	–	1	1
ZIMBABWE	1	–	1
PAKISTÃO	7	–	7
CHILE	–	1	1
ARGENTINA	–	1	1
BULGÁRIA	1.	3	4
SUAZILÂNDIA	3	–	3
ZAIRE	1	–	1
ANGOLA	–	1	1
HUNGRIA	–	1	1
FRANÇA	4	1	5
T O T A L	86	47	133
	(65%)	(35%)	(100%)

Elaborado pela Divisão de Planificação em 26.10.88

TP/LL Dados obtidos através de formulários de matrícula de 1988

ESTRANGEIROS

A presença de estudantes estrangeiros na Universidade Eduardo Mondlane em 1988 foi de 133 estudantes, representando (5%) do total de estudantes na UEM. Dos (5%), a maior parte é de nacionalidade portuguesa(3%)

TP/TP

"G"

BOLSEIROS

UNIVERSIDADE EDUARDO MONDLANE - 1988

ALUNOS BOLSEIROS RESIDENTES EM LARES UNIVERSITÁRIOS DURANTE O ANO DE 1988

DOS CURSOS SUPERIORES

RESIDÊNCIA	Nº. 1	230
"	" 2	63
"	" 4	85
"	" 5	160
Subtotal		538

DESPESAS 143 087 225,00MT

FORM.PROF.P/7º,8º e 9º.

CENTRO 8 DE MARÇO 297

DESPESAS 50 442 300,00MT

TOTAL	835	193 534 525,00MT

Dados fornecidos pelo Centro 8 de Março e Divisão de Assuntos Estudnatis, Secção de Bolsas.

Elaborado pela Divisão de Planificação, em 25/1/1989.

TP

UNIVERSIDADE EDUARDO MONDLANE - 1988

ALUNOS BOLSEIROS ATÉ 31/12/1988

B O L S E I R O S N O P A I S

	NACIONAIS	ESTRANGEIROS	T O T A L
FORMAÇÃO DE PROFESSORES			
7ª, 8ª e 9ª.	297	-	297
CURSOS SUPERIORES	683	7	690
T O T A L	980	7	987 *

NB Em 31/12/1988, a Universidade Eduardo Mondlane já não tinha estudantes bolseiros no exterior.

* - Inclui 152 estudantes bolseiros não residentes em lares universitários.

Elaborado pela Divisão de Planificação, em 24/1/89.

TP/TP

" H "

G R A D U A D O S

UNIVERSIDADE EDUARDO MONDLANE - 1988

DISTRIBUIÇÃO,POR CURSO, DE GRADUADOS NA UEM DURANTE O ANO DE 1988.

CURSOS SUPERIORES

		TOTAL
BACHARELATO		
ECONOMIA	4	4
LICENCIATURA		
ENGª.CIVIL	06	
" ELECTROTÉCNICA	18	
" MECÂNICA	17	
AGRONOMIA	11	
ENGª.FLORESTAL	05	
VETERINÁRIA	14	
MEDICINA	22	
TOTAL	93	97

Dados fornecidos pelas Secretarias das respectivas Faculdades.
Elaborado pela Divisão de Planificação, em 16 de Junho de 1989.

TP/TP

APERFEIÇOAMENTO DE ACADÊMICOS

UNIVERSIDADE EDUARDO MONDLANE - 1988

PESSOAL ACADÊMICO NACIONAL EM FORMAÇÃO NO EXTERIOR

	HOMENS	MULHERES	TOTAL
FACULDADE DE COMBATENTES	1	1	2
FACULDADE DE MEDICINA	2	5	7
FACULDADE DE ARQUITECTURA	1	-	1
FACULDADE DE EDUCAÇÃO	7	-	7
FACULDADE DE ENGENHARIA	7	1	8
FACULDADE DE VETERINÁRIA	1	1	2
FACULDADE DE CIÊNCIAS	1	-	1
FACULDADE DE MATEMÁTICA	1	-	1
DIVISÃO PEDAGÓGICA	2	-	2
FACULDADE DE ECONOMIA	5	-	5
FACULDADE DE LETRAS	5	2	7
FACULDADE DE BIOLOGIA	-	1	1
FACULDADE DE AGRONOMIA	3	2	5
T O T A L	36	13	49
	(75%)	(27%)	(100%)

TP/LL

Dados fornecidos pelas Secretarias das Faculdades/Serviços
Elaborado pela Divisão de Planificação em 20/02/89.

UNIVERSIDADE EDUARDO MONDLANE - 1988

DOUTORAMENTO DE MOÇAMBICANOS DA UNIVERSIDADE EDUARDO MONDLANE EM 1988

FACULDADE DE LETRAS 1

Dado obtido através da Divisão do Corpo Docente.

Elaborado pela Divisão de Planificação, em 11/2/1989.

TP/TP

"J"

BARES E REFEITÓRIOS

UNIVERSIDADE EDUARDO MONDLANE - 1988

MOVIMENTO EM BARES E REFEITÓRIOS DA UNIVERSIDADE EDUARDO MONDLANE

REFEIÇÃO	Nº.DE REFEIÇÕES	RECEITAS OBTIDAS
PEQUENOS ALMOÇOS	240 078	9 961 437,00MT
ALMOÇOS	320 20[illegible]	62 246 380,00MT
JANTARES	247 485	44 794 320,00MT
T O T A L	807 767	117 002 637,00MT

Dados fornecidos pela Divisão de Alojamento e Alimentação.
Elaborado pela Divisão de Planificação em 30 de Janeiro de 1989.

'TP

"L"

BIBLIOTECAS

UNIVERSIDADE EDUARDO MONDLANE – 1988
FUNDO BIBLIOGRÁFICO

IOTECA	EXISTÊNCIA EM DEZ./88		ACRÉSCIMO EM 1988	
	TIT. LIVROS	TIT. PERIÓDICOS	TIT. LIVROS	TIT. PERIÓDICC
RONOMIA	11319	550	1453	9
QUEOLOGIA E ANTOLOGIA	1342	79	201	7
QUITECTURA	641	22	349	10
LOGIA	8036	928	679	10
REITO	7699	7	12	–
VISÃO DE DOCUMENTAÇÃO	10974	–	184	–
INOMIA	12275	236	176	8
ICAÇÃO	23884	100	243	3
ENHARIA	17894	1053	578	14
OTRAV	5135	63	472	18
ICA	3415	88	360	–
LOGIA	429	922	13	18
RAS	18550	741	886	5
EMÁTICA	6356	275	485	–
ICINA	17540	207	547	36
MICA E ENGª E QUÍMICA	4774	161	195	30
ERINÁRIA	9904	1311	141	10
T O T A L	160167	6743	6974	178

PAM

Elaborado pela Divisão de Planificação, em 13/6/89
Dados fornecidos pela Divisão de Documentação.

UNIVERSIDADE EDUARDO MONDLANE - 1988

DISTRIBUIÇÃO DE BIBLIOTECAS DA UEM EM 1988

BIBLIOTECAS	Nº SALAS LEITURA	M2	Nº DEPÓSITOS E OUTROS	M2	Nº LUGARES SENTADOS
GRONOMIA	1	400	2	160	50
ARQUEOLOGIA E ANTOLOGIA	1	18,018	1	18,018	6
ARQUITECTURA	1	16	2	32	16
BIOLOGIA	1	137,7	3	27,2	22
DIREITO	1	27,78	-	-	4
DIVISÃO DE DOCUMENTAÇÃO	1	144,746	1	203,84	15
ECONOMIA	1	200	2	180	64
EDUCAÇÃO	2	799,5	2	93,28	60
ENGENHARIA	1	201,60	1	180	36
FACOTRAV	1	707,75	-	-	14
FÍSICA	1	70,80	1	22,10	30
GEOLOGIA	2	25,016	1	98	26
LETRAS	1	73,225	3	293,46	28
MATEMÁTICA	1	123,90	1	38,50	28
MEDICINA	2	144	1	28	80
QUÍMICA E ENGENHARIA QUÍMICA	1	81,92	1	79,67	34
VETERINÁRIA	1	53,865	2	108,450	19
T O T A L	20	3 192,82	24	1 562,518	532

Elaborado pela Divisão de Planificação, em 13/6/89

Dados fornecidos pela Divisão de Documentação.

TP/PAM

" M "

COMBUSTÍVEIS

UNIVERSIDADE EDUARDO MONDLANE – 1988

COMBUSTIVEIS GASTOS PELOS DIVERSOS ÓRGÃOS DA UEM, DURANTE O MÊS DE JANEIRO

	NÚMERO DE VEÍCULOS			KMS.	COMBUSTÍVEL GASTO (EM LITROS)		
	AUTOMÓ-VEIS	MOTORI-ZADAS	DI-VER-SOS	ANDADOS	GASOLINA	GASÓLEO	TOTAL
GABINETE DO REITOR	3	–	–	S/INF.	360	–	360
OFICINA CENT.MAN.DE VIATURAS	9	1	2	S/INF.	397	2842	3239
GABINETE DE ESTUDOS E PROJECTOS	–	–	1	S/INF	130	–	130
ARQUITECTURA	2	–	–	S/INF	115	80	195
AGRONOMIA/BIOLOGIA	6	–	2	S/INF	180	280	460
VETERINÁRIA	2	–	1	S/INF	–	295	295
URSS	1	–	–	S/INF	173	–	173
NÚCLEO C.MANUTENÇÃO DA PLA.FÍSICA	1	1	–	S/INF	20	275	295
DIVISÃO DE ALOJ.E ALIMENTAÇÃO	2	–	–	S/INF	–	650	650
LETRAS	2	–	–	S/INF	–	60	60
MEDICINA	2	–	–	S/INF	100	75	175
CENTRO 8 DE MARÇO	2	–	–	S/INF	–	270	270
ARQUIVO HISTÓRICO DE MOÇAMBIQUE	2	–	–	S/INF	70	80	150
ECONOMIA	1	–	–	S/INF	50	–	50
ENGENHARIA	3	1	–	S/INF	100	140	240
CENTRO DE ESTUDOS AFRICANOS	2	–	–	S/INF	70	80	150
GABINETE DE REL.INTERNACIONAIS	2	–	–	S/INF	40	209	249
ADMINISTRAÇÃO DO CAMPUS	1	1	–	S/INF	27	260	287
COOPERATIVA DOS ESTUDANTES	–	–	1	S/INF	–	50	50
MUSEU DE HISTÓRIA NATURAL	1	–	–	S/INF	–	60	60
COMITÉ DO PARTIDO	–	–	1	S/INF	–	30	30
DIVISÃO DE ASSUNTOS ESTUDANTIS	–	–	1	S/INF	–	35	35
NÚCLEO EDITORIAL	–	1	–	S/INF	20	–	20
ADMINISTRAÇÃO DO B.R.UNIVERSITÁRIO	–	–	1	S/INF	–	30	30
CENTRO DE INFORMÁTICA	1	–	–	S/INF	90	–	90
DIVISÃO GRÁFICA	1	–	–	S/INF	205	–	205
T O T A L				S/INF	2147	5801	7948

Dados fornecidos pela Oficina Central de Manutenção de Viaturas

TP/LL Elaborado pela Divisão de Planificação em 6/1/89

UNIVERSIDADE EDUARDO MONDLANE – 1988

COMBUSTÍVEIS GASTOS PELOS DIVERSOS ÓRGÃOS DA UEM, DURANTE O MÊS DE FEVEREIRO

	NÚMERO DE VEICULOS			KMS	COMBUSTÍVEL GASTO (EM LITROS)		
	AUTOMÓVEIS	MOTORIZADAS	DIVERSOS	ANDADOS	GASOLINA	GASÓLEO	TOTAL
GABINETE DO REITOR	3	–	–	S/INF	405	–	405
OFICINA CENTRAL DE M.DE VIATURAS	9	1	2	S/INF	268	3410	3678
GABINETE DE ESTUDOS E PROJECTOS	–	–	1	S/INF	71	–	71
ARQUITECTURA	2	–	–	S/INF	80	80	160
AGRONOMIA	3	–	–	S/INF	100	286	386
BIOLOGIA	–	–	2	S/INF	40	50	90
CARRO SOVIÉTICO	1	–	–	S/INF	200	–	200
NÚCLEO C.M.PLANTA FISICA	1	1	–	S/INF	21	290	311
FACOTRAV	–	–	1	S/INF	–	75	75
DIVISÃO DE ALOJ.E ALIMENTAÇÃO	3	–	–	S/INF	–	450	450
LETRAS	2	–	–	S/INF	–	140	140
MEDICINA	2	–	–	S/INF	100	100	200
CENTRO 8 DE MARÇO	2	–	–	S/INF	–	240	240
ARQUIVO HISTÓRICO DE MOÇAMBIQUE	2	–	–	S/INF	65	90	155
ECONOMIA	1	–	–	S/INF	70	–	70
ENGENHARIA	3	1	–	S/INF	110	100	210
CENTRO DE ESTUDOS AFRICANOS	2	–	–	S/INF	135	115	250
GABINETE DE REL.INTERNACIONAIS	2	–	–	S/INF	20	160	180
ADMINISTRAÇÃO DO CAMPUS	1	1	–	S/INF	30	286	316
CENTRO DE INFORMÁTICA	1	–	–	S/INF	70	–	70
DIVISÃO GRÁFICA	1	–	–	S/INF	170	–	170
NÚCLEO EDITORIAL	–	1	–	S/INF	45	–	45
ADMINISTRAÇÃO DO B.R.UNIVERSITÁRIO	–	–	1	S/INF	–	25	25
COMITÉ DO PARTIDO	–	–	1	S/INF	–	50	50
DIVISÃO DE ASSUNTOS ESTUDANTIS	–	–	1	S/INF	–	35	35
MUSEU DE HISTÓRIA NATURAL	1	–	–	S/INF	–	63	63
CIÊNCIAS VETERINÁRIA	–	–	1	S/INF	–	50	50
T O T A L	5	–	1	S/INF S/INF	155 2155	250 6345	405 8500

Dados fornecidos pela Oficina Central de Manutenção de Viaturas

TP/LL Elaborado pela Divisão de Planificação em 6/1/89

UNIVERSIDADE EDUARDO MONDLANE - 1988

COMBUSTÍVEIS GASTOS PELOS DIVERSOS ÓRGÃOS DA UEM, DURANTE O MÊS DE MARÇO

	NÚMERO DE VEICULOS			KMS	COMBUSTÍVEL GASTO (EM LITROS)		
	AUTOMÓVEIS	MOTORIZADAS	DIVERSOS	ANDADOS	GASOLINA	GASÓLEO	TOTAL
GABINETE DO REITOR	3	–	–	S/INF	395	–	395
OFICINA C.MANUTENÇÃO DE VIATURAS	9	1	1	S/INF	570	3498	4068
GABINETE DE ESTUDOS E PROJECTOS	–	–	1	S/INF	147	–	147
ARQUITECTURA	2	–	–	S/INF	100	100	200
AGRONOMIA	6	–	–	S/INF	98	200	298
BIOLOGIA	–	–	2	S/INF	50	50	100
VETERINÁRIA	2	–	1	S/INF	130	260	390
URSS	1	–	–	S/INF	200	–	200
NÚCLEO C.M.PLANTA FÍSICA	1	1	1	S/INF	52	160	212
FACOTRAV	1	–	–	S/INF	–	75	75
DIVISÃO DE ALOJ.E ALIMENTAÇÃO	3	–	–	S/INF	–	870	870
LETRAS	2	1	–	S/INF	13	100	113
MEDICINA	2	–	–	S/INF	100	100	200
EDUCAÇÃO	2	–	–	S/INF	–	245	245
ARQUIVO HISTÓRICO DE MOÇAMBIQUE	2	–	–	S/INF	100	60	160
ECONOMIA	1	–	–	S/INF	100	–	100
ENGENHARIA	4	1	–	S/INF	105	80	185
CENTRO DE ESTUDOS AFRICANOS	2	–	–	S/INF	50	90	140
GABINETE DE REL.INTERNACIONAIS	2	–	–	S/INF	60	220	280
ADMINISTRAÇÃO DO CAMPUS	1	1	–	S/INF	22	320	342
INFORMÁTICA	1	–	–	S/INF	90	–	90
DIVISÃO GRÁFICA	1	–	1	S/INF	120	–	120
NÚCLEO EDITORIAL	–	1	–	S/INF	40	–	40
COMITÉ DO PARTIDO	–	–	2	S/INF	15	40	55
DIVISÃO DE ASSUNTOS ESTUDANTIS	–	–	1	S/INF	–	30	30
DIVISÃO DE PESSOAL	–	–	1	S/INF	10	–	10
MUSEU DE HISTÓRIA NATURAL	1	–	–	S/INF	–	75	75
S.C.P.	–	–	1	S/INF	103	–	103
CIÊNCIAS	–	–	1	S/INF	–	60	60
T O T A L				S/INF	2670	6633	9303

Dados fornecidos pela Oficina Central de Manutenção de Viaturas

Elaborado pela Divisão de Planificação em 7/1/89

P/LL

UNIVERSIDADE EDUARDO MONDLANE – 1988

COMBUSTÍVEIS GASTOS PELOS DIVERSOS ÓRGÃOS DA UEM, DURANTE O MÊS DE ABRIL

	NÚMERO DE VEICULOS			KMS	COMBUSTÍVEL GASTO (EM LITROS)		
	AUTOMÓ-VEIS	MOTORI-ZADAS	DI-VER-SOS	ANDADOS	GASOLINA	GASÓLEO	TOTAL
GABINETE DO REITOR	3	–	–	S/INF	355	–	355
OFICINA C.MANUTENÇÃO DE VIATURAS	10	1	1	S/INF	778	3087	3865
GABINETE DE ESTUDOS E PROJECTOS	–	–	1	S/INF	165	–	165
ARQUITECTURA	2	–	–	S/INF	100	100	200
AGRONOMIA	7	1	–	S/INF	80	230	310
BIOLOGIA	–	–	2	S/INF	50	50	100
VETERINÁRIA	3	–	1	S/INF	100	250	350
URSS	1	–	–	S/INF	194	–	194
NÚCLEO C.MAN. DA PLANTA FÍSICA	1	1	1	S/INF	40	220	260
FACOTRAV	–	–	1	S/INF	–	75	75
DIVISÃO DE ALOJ. E ALIMENTAÇÃO	3	–	–	S/INF	–	700	700
LETRAS	2	1	–	S/INF	10	70	80
MEDICINA	2	–	–	S/INF	75	100	175
EDUCAÇÃO	1	–	–	S/INF	–	585	585
ARQUIVO HISTÓRICO DE MOÇAMBIQUE	2	–	–	S/INF	100	70	170
ECONOMIA	1	–	–	S/INF	100	–	100
ENGENHARIA	4	1	–	S/INF	110	70	180
CENTRO DE ESTUDOS AFRICANOS	2	–	–	S/INF	65	70	135
GABINETE DE REL. INTERNACIONAIS	1	–	–	S/INF	–	175	175
ADMINISTRAÇÃO DO CAMPUS	1	1	–	S/INF	31	350	381
COOPERATIVA DOS ESTUDANTES	–	–	1	S/INF	–	35	35
INFORMÁTICA	1	–	–	S/INF	100	–	100
DIVISÃO GRÁFICA	1	–	1	S/INF	185	–	185
NÚCLEO EDITORIAL	–	1	–	S/INF	35	–	35
ADMINISTRAÇÃO DO B.R.UNIVERSITÁRIO	–	–	1	S/INF	–	30	30
COMITÉ DO PARTIDO	–	–	2	S/INF	40	55	95
DIVISÃO DE ASSUNTOS ESTUDANTIS	–	–	1	S/INF	–	70	70
MUSEU DE HISTÓRIA NATURAL	1	–	–	S/INF	–	50	50
MATEMÁTICA	–	–	1	S/INF	15	–	15
DIVISÃO DE PESSOAL	–	–	1	S/INF	20	–	20
TOTAL				S/INF	2748	6442	9190

Dados fornecidos pela Oficina Central de Manutenção de Viaturas

P/LL

Elaborado pela Divisão de Planificação em 2/1/89

UNIVERSIDADE EDUARDO MONDLANE – 1988

COMBUSTÍVEIS GASTOS PELOS DIVERSOS ÓRGÃOS DA UEM, DURANTE O MÊS DE MAIO

	NÚMERO DE VEICULOS			KMS	COMBUSTÍVEL GASTO (EM LITROS)		
	AUTOMÓVEIS	MOTORIZADAS	DIVERSOS	ANDADOS	GASOLINA	GASÓLEO	TOTAL
GABINETE DE REITOR	3	–	–	S/INF	455	–	455
OFICINA C.MANUTENÇÃO VIATURAS	11	1	–	S/INF	597	4748	5345
GABINETE DE ESTUDOS E PROJECTOS	–	–	1	S/INF	125	–	125
ARQUITECTURA	2	–	–	S/INF	100	100	200
AGRONOMIA	7	1	–	S/INF	97	220	317
BIOLOGIA	–	–	2	S/INF	40	40	80
VETERINÁRIA	4	–	1	S/INF	100	275	375
URSS	1	–	–	S/INF	200	–	200
NÚCLEO C.M. DA PLANTA FÍSICA	3	1	–	S/INF	17	410	427
FACOTRAV	–	–	1	S/INF	–	70	70
DIVISÃO DE ALOJ.E ALIMENTAÇÃO	2	–	1	S/INF	20	640	660
LETRAS	2	1	–	S/INF	20	160	180
MEDICINA	1	–	1	S/INF	65	220	285
EDUCAÇÃO	2	–	–	S/INF	–	240	240
ARQUIVO HIST. DE MOÇAMBIQUE	2	–	–	S/INF	80	100	180
ECONOMIA	1	–	–	S/INF	100	–	100
ENGENHARIA	4	1	–	S/INF	100	70	170
CENTRO DE ESTUDOS AFRICANOS	1	–	–	S/INF	–	90	90
GABINETE DE REL. INTERNACIONAIS	2	1	–	S/INF	95	215	310
ADMINISTRAÇÃO DO CAMPUS	1	1	–	S/INF	28	340	368
COOPERATIVA DOS ESTUDANTES	–	–	1	S/INF	–	15	15
CENTRO DE INFORMÁTICA	1	–	–	S/INF	90	–	90
DIVISÃO GRÁFICA	1	–	1	S/INF	175	–	175
NÚCLEO EDITORIAL	–	1	–	S/INF	45	–	45
ADMINISTRAÇÃO B.R.UNIVERSITÁRIO	–	–	1	S/INF	–	30	30
COMITÉ DO PARTIDO	–	–	1	S/INF	–	50	50
DIVISÃO DE ASSUNTOS ESTUDANTIS	–	–	1	S/INF	–	75	75
DIVISÃO DE PESSOAL	–	–	1	S/INF	20	–	20
MUSEU DE HISTÓRIA NATURAL	1	–	–	S/INF	–	50	50
CIÊNCIAS	–	–	1	S/INF	–	60	60
T O T A L				S/INF	2569	8218	10787

Dados fornecidos pela Oficina Central de Manutenção de Viaturas

TP/LL

Elaborado pela Divisão de Planificação em 10.1.89

UNIVERSIDADE EDUARDO MONDLANE - 1988

COMBUSTÍVEIS GASTOS PELOS DIVERSOS ÓRGÃOS DA UEM, DURANTE O MÊS DE JUNHO

	NÚMERO DE VEICULOS			KMS	COMBUSTÍVEL GASTO (EM LITROS)		
	AUTOMÓ-VEIS	MOTORI-ZADAS	DI-VER-SOS	ANDADOS	GASOLINA	GASÓLEO	TOTAL
GABINETE DO REITOR	4	–	–	S/INF	447	–	447
OFICINA C.M. DE VIATURAS	9	1	–	S/INF	521	4557	5078
GABINETE DE ESTUDOS E PROJECTOS	–	–	1	S/INF	427	–	427
ARQUITECTURA	2	–	–	S/INF	120	110	230
AGRONOMIA	4	–	–	S/INF	110	200	310
BIOLOGIA	–	–	2	S/INF	50	50	100
VETERINÁRIA	3	–	1	S/INF	130	250	380
U R S S	1	–	–	S/INF	200	–	200
NÚCLEO C.M. DA PLANTA FÍSICA	1	1	1	S/INF	60	700	760
DIVISÃO DE ALOJ. E ALIMENTAÇÃO	3	1	–	S/INF	34	600	634
LETRAS	2	1	–	S/INF	30	130	160
MEDICINA	2	–	–	S/INF	95	98	193
ARQUIVO HISTÓRICO DE MOÇAMBIQUE	2	–	–	S/INF	80	80	160
ECONOMIA	2	–	–	S/INF	70	–	70
ENGENHARIA	3	1	–	S/INF	95	70	165
GABINETE DE REL. INTERNACIONAIS	2	1	–	S/INF	54	160	214
ADMINISTRAÇÃO DO CAMPUS	1	1	–	S/INF	71	310	381
COOPERATIVA DOS ESTUDANTES	–	–	1	S/INF	–	70	70
CENTRO DE ESTUDOS AFRICANOS	1	–	–	S/INF	–	75	75
MUSEU DE HISTÓRIA NATURAL	1	–	–	S/INF	–	50	50
ACCOTRAV	–	–	2	S/INF	20	45	65
DIVISÃO GRÁFICA	1	–	1	S/INF	155	–	155
COMITÉ DO PARTIDO	–	–	2	S/INF	40	30	70
DIVISÃO DE ASSUNTOS ESTUDANTIS	–	–	1	S/INF	–	40	40
ADMINISTRAÇÃO DO B.R.UNIVERSITÁRIO	–	–	1	S/INF	–	20	20
CENTRO DE INFORMÁTICA	1	–	–	S/INF	90	–	90
EDUCAÇÃO	1	–	–	S/INF	–	540	540
DIVISÃO DE DOCUMENTAÇÃO	–	–	1	S/INF	–	20	20
T O T A L				S/INF	2899	8205	11104

Dados fornecidos pela Oficina Central de Manutenção de Viaturas

P/LL

Elaborado pela Divisão de Planificação em 23/01/89

UNIVERSIDADE EDUARDO MONDLANE - 1988

COMBUSTÍVEIS GASTOS PELOS DIVERSOS ÓRGÃOS DA UEM, DURANTE O MÊS DE JUNHO

	NÚMERO DE VEICULOS			KMS	COMBUSTÍVEL GASTO (EM LITROS)		
	AUTOMÓ-VEIS	MOTORI-ZADAS	DI-VERSOS	ANDADOS	GASOLINA	GASÓLEO	TOTAL
GABINETE DO REITOR	4	–	–	S/INF	447	–	447
OFICINA C.M. DE VIATURAS	9	1	–	S/INF	521	4557	5078
GABINETE DE ESTUDOS E PROJECTOS	–	–	1	S/INF	427	–	427
ARQUITECTURA	2	–	–	S/INF	120	110	230
AGRONOMIA	4	–	–	S/INF	110	200	310
BIOLOGIA	–	–	2	S/INF	50	50	100
VETERINÁRIA	3	–	1	S/INF	130	250	380
U R S S	1	–	–	S/INF	200	–	200
NÚCLEO C.M. DA PLANTA FÍSICA	1	1	1	S/INF	60	700	760
DIVISÃO DE ALOJ. E ALIMENTAÇÃO	3	1	–	S/INF	34	600	634
LETRAS	2	1	–	S/INF	30	130	160
MEDICINA	2	–	–	S/INF	95	98	193
ARQUIVO HISTÓRICO DE MOÇAMBIQUE	2	–	–	S/INF	80	80	160
ECONOMIA	2	–	–	S/INF	70	–	70
ENGENHARIA	3	1	–	S/INF	95	70	165
GABINETE DE REL. INTERNACIONAIS	2	1	–	S/INF	54	160	214
ADMINISTRAÇÃO DO CAMPUS	1	1	–	S/INF	71	310	381
COOPERATIVA DOS ESTUDANTES	–	–	1	S/INF	–	70	70
CENTRO DE ESTUDOS AFRICANOS	1	–	–	S/INF	–	75	75
MUSEU DE HISTÓRIA NATURAL	1	–	–	S/INF	–	50	50
FACOTRAV	–	–	2	S/INF	20	45	65
DIVISÃO GRÁFICA	1	–	1	S/INF	155	–	155
COMITÉ DO PARTIDO	–	–	2	S/INF	40	30	70
DIVISÃO DE ASSUNTOS ESTUDANTIS	–	–	1	S/INF	–	40	40
ADMINISTRAÇÃO DO B.R.UNIVERSITÁRIO	–	–	1	S/INF	–	20	20
CENTRO DE INFORMÁTICA	1	–	–	S/INF	90	–	90
EDUCAÇÃO	1	–	–	S/INF	–	540	540
DIVISÃO DE DOCUMENTAÇÃO	–	–	1	S/INF	–	20	20
T O T A L				S/INF	2899	8205	11104

Dados fornecidos pela Oficina Central de Manutenção de Viaturas

TP/LL Elaborado pela Divisão de Planificação em 23/01/89

UNIVERSIDADE EDAUARDO MONDLANE – 1988

COMBUSTÍVEIS GASTOS PELOS DIVERSOS ÓRGÃOS DA UEM, DURANTE O MÊS DE JULHO

	NÚMERO DE VEICULOS			KMS	COMBUSTÍVEL GASTO (EM LITROS)		
	AUTOMÓVEIS	MOTORIZADAS	DIVERSOS	ANDADOS	GASOLINA	GASÓLEO	TOTAL
GABINETE DO REITOR	3	–	–	S/INF	275	–	275
OFICINA C.MANUTENÇÃO DE VIATURAS	9	1	–	S/INF	578	4211	4789
GABINETE DE ESTUDOS E PROJECTOS	–	–	1	S/INF	179	–	179
ARQUITECTURA	2	–	–	S/INF	120	170	290
AGRONOMIA	7	1	1	S/INF	154	270	424
BIOLOGIA	–	–	2	S/INF	50	70	120
VETERINÁRIA	5	–	1	S/INF	160	350	510
URSS	1	–	–	S/INF	270	–	270
NÚCLEO C.M. DA PLANTA FÍSICA	1	1	–	S/INF	28	240	268
FACOTRAV	–	–	1	S/INF	–	70	70
DIVISÃO DE ALOJ.E ALIMENTAÇÃO	3	1	–	S/INF	235	770	1005
LETRAS	2	1	–	S/INF	64	100	164
MEDICINA	2	–	–	S/INF	145	10	155
EDUCAÇÃO	2	–	–	S/INF	–	360	360
ARQUIVO HIST. DE MOÇAMBIQUE	2	–	–	S/INF	80	100	180
ECONOMIA	1	–	–	S/INF	90	–	90
ENGENHARIA	4	1	–	S/INF	101	75	176
CENTRO DE ESTUDOS AFRICANOS	2	–	–	S/INF	70	95	165
GABINETE DE REL. INTERNACIONAIS	2	1	–	S/INF	83	95	178
ADMINISTRAÇÃO DO CAMPUS	1	1	–	S/INF	42	320	362
COOPERATIVA DOS ESTUDANTES	–	–	1	S/INF	–	70	70
CENTRO DE INFORMATICA	1	–	–	S/INF	90	–	90
DIVISÃO GRÁFICA	1	1	1	S/INF	220	–	220
ADMINISTRAÇÃO DO B.R.UNIVERSITÁRIO	–	–	1	S/INF	–	10	10
COMITÉ DO PARTIDO	–	–	1	S/INF	–	100	100
O.J.MOÇAMBICANA	–	–	1	S/INF	60	–	60
DIVISÃO DE ASSUNTOS ESTUDANTIS	–	–	1	S/INF	–	30	30
DIVISÃO DE PESSOAL	–	–	1	S/INF	–	10	10
DIVISÃO PEDAGÓGICA	–	–	1	S/INF	–	70	70
MUSEU DE HISTÓRIA NATURAL	1	–	–	S/INF	–	50	50
CIÊNCIAS	–	–	1	S/INF		60	60
MATEMÁTICA	–	–	1	S/INF	5	–	5
DIVISÃO DE DOCUMENTAÇÃO	–	–	1	S/INF	–	20	20
T O T A L				S/INF	3099	7726	10825

Dados fornecidos pela Oficina Central de Manutenção de Viaturas

TP/LL

Elaborado pela Divisão de Planificação em 11/01/89

UNIVERSIDADE EDUARDO MONDLANE – 1988

COMBUSTÍVEIS GASTOS PELOS DIVERSOS ÓRGÃOS DA UEM, DURANTE O MÊS DE AGOSTO

	NÚMERO DE VEICULOS			KMS	COMBUSTÍVEL GASTO (EM LITROS)		
	AUTOMÓ-VEIS	MOTORI-ZADAS	DI-VERSOS	ANDADOS	GASOLINA	GASÓLEO	TOTAL
GABINETE DO REITOR	2	–	–	S/INF	220	–	220
OFICINA C.MANUTENÇÃO VIATURAS	10	1	–	S/INF	358	4153	4511
GABINETE DE ESTUDOS E PROJECTOS	–	–	1	S/INF	176	–	176
ARQUITECTURA	2	–	–	S/INF	120	120	240
AGRONOMIA	5	1	–	S/INF	127	240	367
BIOLOGIA	–	–	2	S/INF	50	80	130
VETERINÁRIA	6	–	2	S/INF	160	210	370
URSS	1	–	–	S/INF	330	–	330
NÚCLEO C.M.DA PLANTA FÍSICA	1	1	–	S/INF	34	330	364
FACOTRAV	–	–	1	S/INF	–	40	40
DIVISÃO DE ALOJ. E ALIMENTAÇÃO	3	–	–	S/INF	300	660	960
LETRAS	7	1	–	S/INF	29	620	649
MEDICINA	1	–	1	S/INF	65	140	205
EDUCAÇÃO	2	–	–	S/INF		420	420
ARQUIVO HIST. DE MOÇAMBIQUE	2	–	–	S/INF	70	100	170
ECONOMIA	1	–	–	S/INF	98	–	98
ENGENHARIA	4	1	–	S/INF	147	105	252
CENTRO DE ESTUDOS AFRICANOS	2	–	–	S/INF	75	70	145
GABINETE DE REL.INTERNACIONAIS	2	1	–	S/INF	95	140	235
ADMINISTRAÇÃO DO CAMPUS	–	1	1	S/INF	43	360	403
COOPERATIVA DOS ESTUDANTES	–	–	1	S/INF	–	25	25
CENTRO DE INFORMÁTICA	1	–	–	S/INF	65	–	65
DIVISÃO GRÁFICA	1	–	1	S/INF	195	–	195
NÚCLEO EDITORIAL	–	1	–	S/INF	20	–	20
COMITÉ DO PARTIDO	–	–	1	S/INF	–	40	40
DIVISÃO DE ASSUNTOS ESTUDANTIS	–	–	1	S/INF	–	15	15
MUSEU DE HISTÓRIA NATURAL	1	–	–	S/INF	–	50	50
T O T A L				S/INF	2777	7918	10695

Dados fornecidos pela Oficina Central de Manutenção de Viaturas

TP/LL

Elaborado pela Divisão de Planificação em 11/01/89

UNIVERSIDADE EDUARDO MONDLANE – 1988

COMBUSTÍVEIS GASTOS PELOS DIVERSOS ÓRGÃOS DA UEM, DURANTE O MÊS DE SETEMBRO

	NÚMERO DE VEICULOS			KMS	COMBUSTÍVEL GASTO (EM LITROS)		
	AUTOMÓVEIS	MOTORIZADAS	DIVERSOS	ANDADOS	GASOLINA	GASÓLEO	TOTAL
GABINETE DO REITOR	3	–	–	S/INF	305	–	305
OFICINA C.MAN. DE VIATURAS	13	–	–	S/INF	465	5400	5865
GABINETE DE ESTUDOS E PROJECTOS	–	–	1	S/INF	215	–	215
ARQUITECTURA	2	–	–	S/INF	120	110	230
AGRONOMIA	6	1	–	S/INF	145	240	385
BIOLOGIA	–	–	2	S/INF	50	80	130
VETERINÁRIA	7	1	1	S/INF	172	250	422
NÚCLEO C.M.DA PLANTA FÍSICA	1	1	–	S/INF	30	300	330
URSS	1	–	–	S/INF	260	–	260
FACOTRAV	–	–	1	S/INF	–	80	80
DIVISÃO DE ALOJ.E ALIMENTAÇÃO	3	1	–	S/INF	427	450	877
LETRAS	3	1	–	S/INF	37	155	192
MEDICINA	2	1	–	S/INF	99	200	299
EDUCAÇÃO	2	–	–	S/INF	–	210	210
ARQUIVO HIST.DE MOÇAMBIQUE	2	–	–	S/INF	80	100	180
ECONOMIA	1	–	–	S/INF	100	–	100
ENGENHARIA	4	1	–	S/INF	106	140	246
CENTRO DE EST. AFRICANOS	2	–	–	S/INF	75	100	175
GABINETE DE REL.INTERNACIONAIS	2	1	–	S/INF	55	202	257
ADMINISTRAÇÃO DO CAMPUS	–	1	1	S/INF	44	355	399
COOPERATIVA DOS ESTUDANTES	–	–	1	S/INF	–	20	20
CENTRO DE INFORMÁTICA	1	–	–	S/INF	95	–	95
DIVISÃO GRÁFICA	1	–	2	S/INF	230	20	250
NÚCLEO EDITORIAL	–	1	–	S/INF	40	–	40
ADMINISTRAÇÃO DO B.R.UNIVERST.	–	–	1	S/INF	–	30	30
COMITÉ DO PARTIDO	–	–	1	S/INF	–	50	50
O.J.MOÇAMBICANA	–	–	1	S/INF	75	–	75
DIVISÃO DE ASSUNTOS ESTUDANTIS	–	–	1	S/INF	10	30	40
MUSEU DE HISTÓRIA NATURAL	1	–	–	S/INF	–	60	60
CIÊNCIAS	–	–	1	S/INF	–	80	80
MATEMÁTICA	–	–	1	S/INF	20	–	20
T O T A L				S/INF	3255	8662	11917

Dados fornecidos pela Oficina Central de Manutenção de Viaturas

TP/LL

Elaborado pela Divisão de Planificação em 11/01/89

UNIVERSIDADE EDUARDO MONDLANE – 1988

COMBUSTÍVEIS GASTOS PELOS DIVERSOS ÓRGÃOS DA UEM, DURANTE O MÊS DE OUTUBRO

	NÚMERO DE VEICULOS			KMS	COMBUSTÍVEL GASTO (EM LITROS)		
	AUTOMÓ-VEIS	MOTORI-ZADAS	DI-VER SOS	ANDADOS	GASOLINA	GASÓLEO	TOTAL
GABINETE DO REITOR	5	–	–	S/INF	230	–	230
OFICINA C.M.DE VIATURAS	15	–	1	S/INF	505	4940	5445
GABINETE DE EST. E PROJECTOS	–	–	1	S/INF	185	–	185
ARQUITECTURA	2	–	–	S/INF	120	120	240
AGRONOMIA	8	–	–	S/INF	163	215	378
BIOLOGIA	–	–	1	S/INF	50	80	130
VETERINÁRIA	3	1	1	S/INF	125	200	325
URSS	1	–	–	S/INF	220	–	220
NÚCLEO C.M.DA PLANTA FÍSICA	2	1	–	S/INF	27	480	507
FACOTRAV	–	–	1	S/INF	–	40	40
DIVISÃO DE ALOJ.E ALIMENTAÇÃO	3	1	–	S/INF	320	460	780
LETRAS	3	1	–	S/INF	21	120	141
MEDICINA	–	1	2	S/INF	92	150	242
EDUCAÇÃO	1	–	–	S/INF	–	240	240
ARQUIVO HIST. DE MOÇAMBIQUE	2	–	–	S/INF	80	100	180
ECONOMIA	1	–	1	S/INF	123	25	148
ENGENHARIA	4	1	–	S/INF	120	70	190
CENTRO DE ESTUDOS AFRICANOS	2	–	–	S/INF	75	80	155
GABINETE DE REL.INTERNACIONAIS	2	1	–	S/INF	85	185	270
ADMINISTRAÇÃO DO CAMPUS	–	1	1	S/INF	34	330	364
COOPERATIVA DOS ESTUDANTES	–	–	1	S/INF	–	20	20
CENTRO DE INFORMÁTICA	1	–	–	S/INF	75	–	75
DIVISÃO GRÁFICA	1	–	1	S/INF	225	–	225
NÚCLEO EDITORIAL	–	1	–	S/INF	20	–	20
COMITÉ DO PARTIDO	–	–	1	S/INF	–	50	50
O.N.PROFESSORES	–	–	1	S/INF	–	20	20
DIVISÃO DE ASSUNTOS ESTUDANTIS	–	–	1	S/INF	–	47	47
MUSEU DE HISTÓRIA NATURAL	1	–	–	S/INF	–	60	60
CIÊNCIAS	–	–	1	S/INF	–	60	60
DIVISÃO DE DOCUMENTAÇÃO	–	–	1	S/INF	–	10	10
T O T A L				S/INF	2895	8102	10997

Dados fornecidos pela Oficina Central de Manutenção de Viaturas

TP/LL

Elaborado pela Divisão de Planificação em 12/01/89

UNIVERSIDADE EDUARDO MONDLANE – 1988

COMBUSTÍVEIS GASTOS PELOS DIVERSOS ÓRGÃOS DA UEM, DURANTE O MÊS DE NOVEMBRO

	NÚMERO DE VEICULOS			KMS	COMBUSTÍVEL GASTO (EM LITROS)		
	AUTOMÓVEIS	MOTORIZADAS	DIVERSOS	ANDADOS	GASOLINA	GASÓLEO	TOTAL
GABINETE DO REITOR	4	–	–	S/INF	280	–	280
OFICINA C.M. DE VIATURAS	16	1	1	S/INF	657	4903	5560
GABINETE DE ESTUDOS E PROJECTOS	–	1	–	S/INF	170	–	170
ARQUITECTURA	2	–	–	S/INF	120	130	250
AGRONOMIA	6	–	–	S/INF	148	250	398
BIOLOGIA	–	–	2	S/INF	50	80	130
VETERINÁRIA	4	1	–	S/INF	135	250	385
URSS	1	–	–	S/INF	260	–	260
NÚCLEO C.M. DA PLANTA FÍSICA	2	1	–	S/INF	35	460	495
FACOTRAV	–	–	2	S/INF	20	60	80
DIVISÃO DE ALOJ. E ALIMENTAÇÃO	3	1	–	S/INF	179	570	749
LETRAS	2	1	–	S/INF	25	145	170
MEDICINA	2	1	–	S/INF	93	180	273
EDUCAÇÃO	1	–	–	S/INF	–	240	240
ARQUIVO HIST. DE MOÇAMBIQUE	2	–	–	S/INF	30	110	140
ECONOMIA	1	–	–	S/INF	115	–	115
ENGENHARIA	3	1	–	S/INF	110	90	200
CENTRO DE ESTUDOS AFRICANOS	2	–	–	S/INF	75	65	140
GABINETE DE REL.INTERNACIONAIS	1	–	–	S/INF	150	–	150
ADMINISTRAÇÃO DO CAMPUS	–	1	1	S/INF	22	360	382
CENTRO DE INFORMÁTICA	1	–	–	S/INF	85	–	85
DIVISÃO GRÁFICA	2	1	–	S/INF	165	50	215
NÚCLEO EDITORIAL	–	–	1	S/INF	5	–	5
ADMINISTRAÇÃO DO B.R.UNIVERSITÁRIO	–	–	1	S/INF	–	15	15
COMITÉ DO PARTIDO	–	–	1	S/INF	–	40	40
O.J.MOÇAMBICANA	–	–	1	S/INF	–	30	30
MUSEU DE HISTÓRIA NATURAL	1	–	–	S/INF	–	60	60
CIÊNCIAS	–	–	1	S/INF	–	80	80
T O T A L				S/INF	2929	8168	11097

Dados fornecidos pela Oficina Central de Manutenção de Viaturas

TP/LL

Elaborado pela Divisão de Planificação em 12/01/89

UNIVERSIDADE EDUARDO MONDLANE – 1988

COMBUSTÍVEIS GASTOS PELOS DIVERSOS ÓRGÃOS DA UEM, DURANTE O MÊS DE DEZEMBRO

	NÚMERO DE VEÍCULOS			KMS	COMBUSTÍVEL GASTO (EM LITROS)		
	AUTOMÓ-VEIS	MOTORI-ZADAS	DI-VER SOS	ANDADOS	GASOLINA	GASÓLEO	TOTAL
GABINETE DO REITOR	3	–	–	S/INF	325	–	325
OFICINA C.M. VIATURAS	14	–	–	S/INF	215	4218	4433
GABINETE E. PROJECTOS	–	–	2	S/INF	176	25	201
ARQUITECTURA	2	–	–	S/INF	100	130	230
AGRONOMIA	4	–	–	S/INF	110	250	360
BIOLOGIA	–	–	2	S/INF	50	80	130
VETERINÁRIA	6	1	–	S/INF	140	289	429
U R S S	1	–	–	S/INF	310	–	310
NÚCLEO C.M.P. FÍSICA	2	1	–	S/INF	37	530	567
DIVISÃO A. E ALIMENTAÇÃO	4	1	–	S/INF	107	890	997
LETRAS	2	1	–	S/INF	3	145	148
MEDICINA	2	–	–	S/INF	105	180	285
FAC. DE CIÊNCIAS	–	–	1	S/INF	–	60	60
ARQUIVO H. DE MOÇAMBIQUE	2	–	–	S/INF	80	100	180
ECONOMIA	1	–	1	S/INF	180	–	180
ENGENHARIA	4	1	–	S/INF	125	55	180
GABINETE R.INTERNACIONAIS	1	–	1	S/INF	75	35	110
ADMINIST. DO CAMPUS	1	1	–	S/INF	42	360	402
COOP. DOS ESTUDANTES	–	–	1	S/INF	–	25	25
CENTRO DE E. AFRICANOS	1	–	–	S/INF	–	105	105
MUSEU DE HIST. NATURAL	1	–	–	S/INF	–	60	60
FACOTRAV	1	–	–	S/INF	–	60	60
DIVISÃO GRÁFICA	1	1	1	S/INF	20	–	20
COMITE DO PARTIDO	–	–	1	S/INF	–	50	50
DIVISÃO DE ASS. ESTUDANTIS	–	–	2	S/INF	20	15	35
CENTRO DE INFORMÁTICA	1	–	–	S/INF	65	–	65
EDUCAÇÃO	1	–	–	S/INF	–	270	270
MATEMÁTICA	–	–	1	S/INF	40	–	40
T O T A L					2325	7932	10257

TP/LL

Elaborado pela Divisão de Planificação em 12/01/89

Dados fornecidos pela Oficina Central de Manutenção de Viaturas

UNIVERSIDADE EDUARDO MONDLANE – 1988

DISTRIBUIÇÃO, POR ÓRGÃO, DE COMBUSTÍVEL (GASOLINA) GASTO DURANTE O ANO DE 1988

	MESES												
ÓRGÃOS	JANº	FEVº	MARÇO	ABRIL	MAIO	JUNHO	JULHO	AGOSTO	SETº	OUTº	NOVº	DEZº	TOTAL
GABINETE DO REITOR	360	405	395	355	455	447	275	220	305	230	280	325	4052
OFICINA C.M.DE VIATURAS	397	268	570	778	597	521	578	358	465	505	657	215	5909
GABINETE E. PROJECTOS	130	71	147	165	125	427	179	176	215	185	170	176	2166
ARQUITECTURA	115	80	100	100	100	120	120	120	120	120	120	100	1315
AGRONOMIA	180	100	98	80	97	110	154	127	145	163	148	110	1512
BIOLOGIA	–	40	50	50	40	50	50	50	50	50	50	50	530
VETERINÁRIA	–	155	130	100	100	130	160	160	172	125	135	140	1507
U R S S	173	200	200	194	200	200	270	330	260	220	260	310	2817
NÚCLEO C.M.P. FÍSICA	20	21	52	40	17	60	28	34	30	27	35	37	401
DIV.ALOJ. E ALIMENTAÇÃO	–	–	–	–	20	34	235	300	427	320	179	107	1622
LETRAS	–	–	13	10	20	30	64	29	37	21	25	3	252
MEDICINA	100	100	100	75	65	95	145	65	99	92	93	105	1134
ARQUIVO HIST.MOÇAMBIQUE	70	65	100	100	80	80	80	70	80	80	30	80	915
ECONOMIA	50	70	100	100	100	70	90	98	100	123	115	180	1196
ENGENHARIA	100	110	105	110	100	95	101	147	106	120	110	125	1329
CENTRO E. AFRICANOS	70	135	50	65	–	–	70	75	75	75	75	–	690
GABINETE R.INTERNACIONAIS	40	20	60	–	95	54	83	95	55	85	150	75	812
ADMINISTRAÇÃO DO CAMPUS	27	30	22	31	28	71	42	43	44	34	22	42	436
COMITÉ DO PARTIDO	–	–	15	40	–	40	–	–	–	–	–	–	95
DIVISÃO ASS. ESTUDANTIS	–	–	–	–	–	–	–	–	10	–	–	20	30
NÚCLEO EDITORIAL	20	45	40	35	45	–	–	20	40	20	5	–	270
CENTRO DE INFORMÁTICA	90	70	90	100	90	90	90	65	95	75	85	65	1005
DIVISÃO GRÁFICA	205	170	120	185	175	155	220	195	230	225	165	20	2065
DIVISÃO DE PESSOAL	–	–	10	20	20	–	–	–	–	–	–	–	50
FACOTRAV	–	–	–	–	–	20	–	–	–	–	20	–	40
S.C.P.	–	–	103	–	–	–	–	–	–	–	–	–	103
MATEMÁTICA	–	–	–	15	–	–	5	–	20	–	–	40	80
O.J.MOÇAMBICANA	–	–	–	–	–	–	60		75	–	–	–	135
TOTAL	2147	2155	2670	2748	2569	2899	3099	2777	3255	2895	2929	2325	32468

TP/LL

Elaborado pela Divisão de Planificação em 13/01/89

Dados fornecidos pela Oficina Central de Manutenção de Viaturas

T

UNIVERSIDADE EDUARDO MONDLANE - 1988

DISTRIBUIÇÃO, POR ÓRGÃO, DE COMBUSTÍVEL (GASÓLEO) GASTO DURANTE O ANO DE 1988

ÓRGÃOS	MESES												
	JANº	FEVº	MARÇO	ABRIL	MAIO	JUNHO	JULHO	AGOSTO	SETº	OUTº	NOVº	DEZº	TOTAL
OFICINA C.M.DE VIATURAS	2842	3410	3498	3087	4748	4557	4211	4153	5400	4940	4903	4218	47367
GABINETE DE EST.E PROJECTOS	-	-	-	-	-	-	-	-	-	-	-	25	25
ARQUITECTURA	80	80	100	100	100	110	170	120	110	120	130	130	1350
AGRONOMIA	280	286	200	230	220	200	270	240	240	215	250	250	2881
BIOLOGIA	-	50	50	50	40	50	70	80	80	80	80	80	710
VETERINÁRIA	295	250	260	250	275	250	350	210	250	200	250	209	3129
NÚCLEO C.M.DA PLAN.FÍSICA	275	290	160	220	410	700	240	330	300	400	460	530	4305
DIVISÃO DE A.E ALIMENTAÇÃO	650	450	870	700	640	600	770	660	450	460	570	690	7210
LETRAS	60	140	100	70	160	130	100	620	155	120	145	145	1945
MEDICINA	75	100	100	100	220	98	10	140	200	150	180	180	1553
CENTRO 8 DE MARÇO	270	240	-	-	-	-	-	-	-	-	-	-	510
ARQUIVO HIST.MOÇAMBIQUE	80	90	60	70	100	80	100	100	100	100	110	100	1090
ECONOMIA	-	-	-	-	-	-	-	-	-	25	-	-	25
ENGENHARIA	140	100	80	70	70	70	75	105	140	70	90	55	1065
CENTRO DE EST. AFRICANOS	80	115	90	70	90	75	95	70	100	80	65	105	1035
GABINETE REL.INTERNACIONAIS	209	160	220	175	215	160	95	140	202	185		35	1796
ADMINIST. DO CAMPUS	260	286	320	350	340	310	320	360	355	330	360	360	3951
COOP. DOS ESTUDANTES	50	-	-	35	15	70	70	25	20	20	-	25	330
MUSEU HIST. NATURAL	60	63	75	50	50	50	50	50	60	60	60	60	688
COMITÉ DO PARTIDO	30	50	40	55	50	30	100	40	50	50	40	50	585
DIVISÃO ASS. ESTUDANTIS	35	35	30	70	75	40	30	15	30	47		15	422
ADMINIST.B.UNIVERSITÁRIO	30	25		30	30	20	10		30		15	-	190
DIVISÃO GRÁFICA									20		50	-	70
DIVISÃO DE PESSOAL	-	-	-	-	-	-	10	-	-	-	-	-	10
FACOTRAV		75	75	75	70	45	70	40	80	40	60	60	690
CIÊNCIAS	-	50	60	-	60	-	60	-	80	60	80	60	510
EDUCAÇÃO	-	-	245	585	240	540	360	420	210	240	240	270	3350
O.J.MOÇAMBICANA	-	-	-	-	-	-	-	-	-	-	30	-	30
DIVISÃO PEDAGÓGICA	-	-	-	-	-	-	70	-	-	-	-	-	70
DIVISÃO DE DOCUMENTAÇÃO	-	-	-	-	-	20	20	-	-	10	-	-	50
O.N. DOS PROFESSORES	-	-	-	-	-	-	-	-	-	20	-	-	20
TOTAL	5801	6345	6633	6442	8218	8205	7726	7918	8662	8102	8168	7932	90152

TP/LL

Elaborado pela Divisão de Planificação em 13/01/89

Dados fornecidos pela Oficina Central de Manutenção de Viaturas

UNIVERSIDADE EDUARDO MONDLANE - 1988

RESUMO DOS COMBUSTÍVEIS GASTOS POR ÓRGÃOS DA UEM DURANTE O ANO DE 1988

MESES	COMBUSTÍVEL GASTO (EM LITROS)		
	GASOLINA	GASÓLEO	TOTAL
JANEIRO	2147	5801	7948
FEVEREIRO	2155	6345	8500
MARÇO	2670	6633	9303
ABRIL	2748	6442	9190
MAIO	2569	8218	10787
JUNHO	2899	8205	11104
JULHO	3099	7726	10825
AGOSTO	2777	7918	10695
SETEMBRO	3255	8662	11917
OUTUBRO	2895	8102	10997
NOVEMBRO	2929	8168	11097
DEZEMBRO	2325	7932	10257
TOTAL	32468	90152	122620

TP/LL

Elaborado pela Divisão de Planificação em 16/01/89

Dados fornecidos pela Oficina Central de Manutenção de Viaturas