

PLANO DE ACTIVIDADES E DISTRIBUIÇÃO DO ORÇAMENTO 2006

**APROVADO PELO CONSELHO UNIVERSITÁRIO PELA
DELIBERAÇÃO N.º 1/CUN/2006**

FEVEREIRO DE 2006

UNIVERSIDADE EDUARDO MONDLANE



MAPUTO, MOÇAMBIQUE

A missão da Universidade Eduardo Mondlane

A Universidade Eduardo Mondlane empenha-se em ser uma instituição de excelência no contexto da educação, da ciência, da cultura e da tecnologia, educando para a vida os profissionais que capacita e assumindo responsabilidades no processo de inovação e transferência de conhecimento e no desenvolvimento sustentado.

A Universidade Eduardo Mondlane pugna pela sua integração e afirmação na comunidade científica mundial e por ser agente e objecto de mudanças e transformações da sociedade.



Proposta de Plano e Distribuição do Orçamento 2006

Índice

1. Introdução.....	2
2. Metodologia para elaboração do Orçamento 2006	3
3. Objectivos estratégicos da UEM.....	5
4. Prioridades na alocação dos fundos do Orçamento da UEM	10
5. Proposta de Orçamento Global para 2006 da UEM.....	16
6. Orçamento do Estado	20
7. Financiamento externo – Doações e Créditos.....	26
8. Receitas Próprias	31
Anexos	34



1. Introdução

O presente documento constitui o *Plano de Actividades e Distribuição do Orçamento da UEM para 2006*, aprovado pelo Conselho Universitário (CUN), pela deliberação 01/CUN/2006.

Constituem objectivos específicos do presente documento:

- divulgar o *Orçamento Global* da UEM para 2006 à comunidade universitária;
- comparar a Proposta de *Orçamento do Estado*, submetida ao Ministério de Planificação e Desenvolvimento (MPD) e o Orçamento aprovado para 2006, ilustrando a sua evolução em relação ao Orçamento de 2005;
- indicar as prioridades para alocação de recursos na instituição por cada objectivo estratégico;
- propor a distribuição do *Orçamento do Estado* disponível, pelos órgãos da UEM;
- listar as principais propostas de acção na área de investimentos (construções, reabilitações, equipamentos, entre outros).



2. Metodologia de elaboração do Orçamento 2006

A elaboração da Proposta de Orçamento da UEM para o ano 2006 foi desencadeada pela Circular n.º. **107/GAB-MPD/2005**, de 15 de Junho de 2005, a qual indicava as orientações, os limites orçamentais e a metodologia de elaboração da Proposta de Orçamento. Após a recepção da circular a Direcção de Finanças e o Gabinete de Planificação elaboraram e enviaram aos diversos órgãos da Universidade as instruções sobre as normas e metodologias de elaboração dos seus orçamentos individuais. O prazo definido para a submissão de propostas ao Ministério de Planificação e Desenvolvimento era **31 de Julho**.

Na elaboração da proposta participaram, a *Direcção de Finanças*, o *Gabinete de Planificação*, a *Direcção de Administração do Património*, o *Gabinete de Instalações Universitárias* e a *Direcção dos Recursos Humanos*. Neste processo foram considerados, os *inputs* dos diversos órgãos (propostas individuais de orçamento e acordos de doações assinados directamente entre estes e os doadores) e os *inputs* agregados, referentes à UEM na sua globalidade (POPE – Plano de Operacionalização do Plano Estratégico, Limites Orçamentais do MPD, crédito com o Banco Mundial e informação financeira histórica, a qual permitiu fazer as devidas projecções). Tratando-se de um *Orçamento Global*, foram aplicados métodos específicos para cada uma das fontes de financiamento, conforme a Tabela 1.

Concluída a elaboração da proposta, ela foi submetida ao Conselho de Directores (CD) e ao CUN para apreciação e aprovação, respectivamente, antes da sua submissão ao MPD. É importante lembrar que após submissão da proposta de Orçamento ao MPD, a Universidade foi convidada a defender a sua proposta de Orçamento.



Tabela 1. Metodologia de elaboração da Proposta de Orçamento da UEM para 2006

	Necessidades		Constrangimentos	Proposta
ORÇAMENTO DO ESTADO	P O P E	Proposta de A Proposta de B ... Proposta de z	Limites Orçamentais do MPD	Financiamento Mínimo das necessidades
DOAÇÕES	P O P E	Metade das Necessidades do Plano Estratégico Não-cobertas com fundos asseg.	Morosidade na assinatura dos acordos	Fundos Assegurados
CRÉDITO		Metade das Necessidades do P.E. Não-cobertas Com fundos assegurados	Dificuldades na comparticipação	Fundos esperados, de acordo com a Proposta discutida com o Banco Mundial e BADEA/OPEP
RECEITAS PRÓPRIAS		Plano de Operacionalização do Plano Estratégico (POPE); Propostas individualizadas	Impossibilidade de prever com exactidão; Prudência dos órgãos na Projecção de receitas	Projecção Corrigida



3. Objectivos estratégicos da UEM

De acordo com o Plano Estratégico, constituem, entre outros, objectivos estratégicos da UEM, os seguintes:

3.1. Assegurar excelência e qualidade de ensino, investigação e extensão

Com vista a melhorar a qualidade de ensino, a UEM vai dar continuidade ao processo de implementação da reforma curricular, privilegiando os métodos de ensino centrados no estudante, o apetrechamento e informatização de bibliotecas, o equipamento de laboratórios, a introdução de cursos de pós-graduação, bem como a capacitação dos docentes.

Em linha com a melhoria da qualidade de investigação na instituição, a UEM vai desenvolver acções para promover a actividade de investigação, através da formulação e implementação de políticas que incentivem a pesquisa aplicada na resolução de problemas reais do país, bem como a disseminação dos resultados de investigação. Em 2006, será concluída a formulação da política de investigação na UEM.

A extensão é uma das componentes vitais da missão da UEM. A Universidade possui centros de excelência que interagem com a sociedade garantindo a transposição do conhecimento científico em seu benefício. Com vista a promover a extensão do saber à sociedade, a Universidade pretende reforçar a capacidade de alguns centros, tais como o *Centro de Chaganane*, *Centro de Biotecnologia*, *Centro de Desenvolvimento do Habitat*, *Centro de Informática* e *Estação de Biologia Marinha da Inhaca*.

Atingir a excelência e a qualidade de ensino, investigação e extensão pressupõe igualmente, a introdução de cursos de pós-graduação, como constituem exemplos os *Cursos de Mestrado e de Doutoramento em Linguística* (Faculdade de Letras e Ciências Sociais), os *Cursos de Mestrado em Economia do Desenvolvimento e Gestão Empresarial* (Faculdade de Economia), o *Curso de Mestrado em Informática* (Departamento de Matemática e Informática da Faculdade de Ciências).



3.2. Aumentar o número de ingressos e expansão do ensino superior

Na prossecução do Programa do Governo para o quinquénio 2005-2009 e do Plano Estratégico da UEM, o papel da UEM concentrar-se-á, ao longo de 2006, na criação de condições para garantir o acesso em igualdade e equidade de oportunidades. Neste sentido, a Universidade irá implementar acções que visem o aumento da taxa de sucesso, contribuindo para o alcance das metas do Governo, no que respeita ao total da população estudantil no ensino superior e no incremento dos actuais índices de graduação.

Para além da introdução de novos cursos de graduação, em 2006, será aberta uma nova unidade de ensino superior na província da Zambézia, a *Escola Superior de Ciências Marinhas e Costeiras* (ESCMC) de Quelimane, cujo início das aulas está previsto para Março de 2006. O estabelecimento desta escola, surge como resultado da implementação do Plano Estratégico da UEM, com o objectivo de diversificar as áreas *do* saber e de levar e expandir as capacidades de ensino e investigação por todo país.

Por outro lado, a expansão pressupõe o estabelecimento do *Ensino à Distância* para a graduação em áreas aplicáveis e para a educação contínua dos graduados. Prevê-se, para 2006, a abertura do *Ensino à Distância* na UEM, como uma componente vital para expansão do ensino superior no país.

3.3. Atingir eficiência administrativa e de gestão num contexto de autonomia universitária

Para prossecução deste objectivo, a UEM pretende, em 2006, implementar o uso de Sistemas de Informação e Comunicação, sendo os exemplos mais elucidativos, o *Sistema de Informação de Gestão Financeira* (SIGF), *Sistema de Bibliotecas on-line* e o *Sistema de Registo Académico*.

Ainda neste sentido, a Universidade vai dar continuidade à adopção de medidas de contenção de gastos. Tais medidas passam, essencialmente por, terciarizar alguns serviços que não constituem o *business core* da Universidade, controlar as novas contratações de pessoal, implementar uma nova *Central Telefónica* no *Campus Principal*, dar continuidade ao



cumprimento do novo *Regulamento de Bolsas de Estudos*, e outras que promovam a eficiência e racionalização de recursos.

3.4. Desenvolver a sustentabilidade financeira

Para o alcance deste objectivo estratégico a UEM irá em 2006:

- ✚ submeter ao Governo uma proposta de actualização de propinas dos cursos diurnos e de outras taxas, actualmente em vigor, na Universidade;
- ✚ reforçar a capacidade dos centros existentes com vista a torná-los mais saudáveis do ponto de vista económico e financeiro (são exemplos, os *Centro de Changalane*, *Centro de Biotecnologia*, *Centro de Desenvolvimento do Habitat*, *Centro de Informática* e *Estação de Biologia Marinha da Inhaca*);
- ✚ promover a oferta de cursos de curta duração para atender às necessidades do mercado, aproveitando a enorme capacidade técnica e profissional interna dos quadros UEM;
- ✚ reflectir sobre a assinatura de um novo contrato-programa com o Governo.

3.5. Desenvolver a planta física

O aumento do número de ingressos e a abertura de novos cursos implicam, necessariamente, uma expansão da planta física. Para responder aos desafios impostos pelo crescimento da instituição, a Universidade pretende em 2006 desenvolver, neste âmbito, as seguintes actividades:

- ✚ conclusão do edifício do *Complexo Pedagógico*;
- ✚ construção do edifício da Reitoria no *Campus*
- ✚ construção de novo edifício dos Departamentos de Matemática e Biologia da Faculdade de Ciências;
- ✚ construção da *Biblioteca Central* no *Campus Principal*;
- ✚ construção do edifício da delegação da *Faculdade de Direito* na Beira;
- ✚ conclusão das obras na *Faculdade de Engenharia*; e
- ✚ reabilitação do edifício da ESCMC.



3.6. Estabilizar e desenvolver os recursos humanos

Para estabilizar, reter e desenvolver os recursos humanos da Universidade, estão previstas actividades com vista a melhorar a gestão dos recursos humanos e a dar resposta à necessidade de formação do pessoal. Neste âmbito, prevê-se para 2006, a implementação do *Sistema de Avaliação de Desempenho do Corpo Docente e Investigador* (SADE – CDI), e a continuidade do programa de formação que está a ser levado a cabo pelo *Centro de Desenvolvimento Profissional* (CeDeP), assim como o financiamento de cursos de pós-graduação no país e no exterior.

3.7. Melhorar as condições sociais

A Universidade pugna pela melhoria das condições sociais dos estudantes. Uma das acções previstas para o presente ano é o apetrechamento do novo dormitório de estudantes. Por outro lado, para impedir que a condição social dos estudantes constitua uma barreira ao acesso ao ensino superior, a UEM vai conceder cerca de 300 bolsas de estudo, perfazendo um total de 2000 bolsas, distribuídas entre novos ingressos e os antigos (estudantes). A bolsa completa, por exemplo, dá direito aos estudantes a um subsídio monetário, alojamento e alimentação.

Com vista a desenvolver acções para diminuir os índices de contaminação do HIV-SIDA na comunidade universitária e na sociedade em geral, existe na UEM um *Gabinete de Activistas Anti-Sida/DTS*, que têm a função de educar as pessoas sobre como evitar a doença e como contribuir na luta contra a discriminação. Para 2006, estão previstas actividades como a realização de seminários e *workshops* para a sensibilização das pessoas na matéria.

Por outro lado, a Universidade aposta na prática desportiva e no desenvolvimento de actividades culturais. Prova disso, é a criação de uma nova unidade denominada *Académica – Centro de Desporto e Educação Física*. Para 2006 estão previstas, entre outras actividades, a realização dos Jogos do Ensino Médio e Superior na província de Inhambane.



3.8. Garantir a Continuidade ao Processo de Planificação Estratégica

O Gabinete de Planificação está a concluir um processo de avaliação do Plano Estratégico 1999-2003, com o objectivo de, entre outros, colectar elementos para o esboço de um novo plano estratégico.

As acções que a UEM se propõe realizar ao longo de 2006, requerem um enorme investimento para que se possam atingir resultados com impacto na melhoria da qualidade do ensino, no aumento do número de graduados e, em última instância, na redução da pobreza absoluta. Sendo os recursos disponíveis escassos, urge a definição de prioridades na alocação de fundos do orçamento da Universidade para o alcance dos objectivos estratégicos definidos.



4. Prioridades na alocação dos fundos do Orçamento da UEM

As prioridades na alocação dos fundos do Orçamento da UEM, são definidas de acordo com os objectivos e áreas estratégicas da instituição.

4.1. Ensino e Aprendizagem

Sendo o ensino a actividade principal da UEM, a Universidade propõe-se em 2006 desenvolver as seguintes acções com vista a garantir excelência:

- ✚ prosseguir com a reforma curricular e proceder a sua avaliação;
- ✚ apetrechar as salas de aula, laboratórios e bibliotecas das unidades orgânicas (e.g. *Faculdade de Engenharia, Escola Superior de Ciências Marinhas e Costeiras, Complexo Pedagógico e Faculdade de Letras e Ciências Sociais*);
- ✚ abrir novos laboratórios (*Laboratório de Música da Escola de Comunicação e Artes, Laboratório Gemológico, Laboratório de Geofísica Aplicada a Engenharia Geotécnica e ao Meio Ambiente* da Faculdade de Ciências);
- ✚ adquirir material didáctico para as Faculdades e Escolas Superiores;
- ✚ capacitar os docentes no uso de novas metodologias de ensino promovendo, principalmente, o acesso à Internet e o uso das ICTs na área de ensino-aprendizagem;
- ✚ implementar e avaliar o novo regulamento pedagógico;
- ✚ arrancar com o funcionamento do novo *Complexo Pedagógico no Campus Principal*;
- ✚ fortalecer o corpo docente e o corpo técnico e administrativo (CTA) através da formação académica e técnico-profissional e da realização de seminários e eventos;
- ✚ estudar a viabilidade de realização de um exame de admissão único, com o objectivo de explorar sinergias e usar de forma mais racional os recursos;
- ✚ introduzir o sistema de créditos;
- ✚ velar pela qualidade de ensino e aprendizagem na UEM.



4.2. Na expansão do ensino superior

A UEM é a maior instituição de ensino superior no país, e, tendo em conta o número limitado de vagas, é imperioso expandir o ensino superior, diversificando os cursos e implantando-os nas restantes províncias do país.

Em resposta à necessidade de expandir o ensino superior pelo país e tendo em conta os recursos disponíveis, a Universidade propõe-se em 2006, a:

- ✚ abrir o Ensino à Distância;
- ✚ abrir a ESCMC em Quelimane;
- ✚ consolidar a ESHTI e a Delegação da Faculdade de Direito na Beira;
- ✚ introduzir o curso de Música na *Escola de Comunicação e Artes* (ECA);
- ✚ introduzir cursos de pós-graduação nas Faculdades de Economia (Gestão Empresarial e Economia do Desenvolvimento), Letras e Ciências Sociais (Linguística) e no Departamento de Matemática e Informática da Faculdade de Ciências (Informática).

4.3. Na área de Investigação

A investigação contribui, significativamente, para a melhoria dos métodos de ensino e do conteúdo dos *curricula* na Universidade. Esta área tem sido maioritariamente financiada por fontes externas. Tendo em conta os fundos disponíveis, foram definidas como prioridades:

- ✚ a formulação da política de investigação na UEM;
- ✚ a realização de V Seminário de Investigação da UEM;
- ✚ o financiamento de 15 novos projectos de investigação;
- ✚ a publicação de actividades de investigação 2001-2005 e o resumo dos trabalhos publicados em 2004;
- ✚ a realização da Conferência de Geologia;
- ✚ a realização de palestras mensais públicas tendo em vista a divulgação dos resultados dos trabalhos desenvolvidos e a definição de linhas de investigação;



- ✚ a capacitação dos centros de investigação e extensão da UEM (*Centro de Changalane, Centro de Biotecnologia, Centro Desenvolvimento do Habitat, Centro de Informática e Estação de Biologia Marinha da Inhaca.*);
- ✚ revisão dos regulamentos dos cursos de pós-graduação;
- ✚ incentivo da participação de docentes e investigadores da UEM em eventos científicos internacionais.

4.4. Na área de Administração e Gestão

Nesta área serão financiadas actividades que visam:

- ✚ continuar com a implementação da *Reforma do Sistema de Gestão Financeira* da UEM;
- ✚ introduzir um *Sistema de Informação para a Administração*, fundamentalmente, para as áreas de Património e Finanças;
- ✚ informatizar a *Direcção do Registo Académico* e os *Registos Académicos das Faculdades*;
- ✚ concluir a elaboração de políticas e regulamentação sobre a geração e utilização de receitas; e
- ✚ iniciar a implementação do Projecto RUMA.

4.5. Na área de desenvolvimento dos recursos humanos

Na área de desenvolvimento dos recursos humanos, estão previstas actividades para:

- ✚ garantir a contratação de pessoal e o pagamento de salários para a *Escola de Ciências Marinhas e Costeiras de Quelimane*, a consolidação do *Curso de Direito* na cidade da Beira, da *Escola Superior de Hotelaria e Turismo de Inhambane* e da *Escola de Comunicação e Artes* e novos cursos de pós-graduação nas faculdades de Ciências, Letras e Ciências Sociais e Economia.
- ✚ promoções e progressão na Carreira Académica de **350** docentes.
- ✚ admissão de um máximo de **76** funcionários, com prioridade para os novos cursos;



Para capacitar e motivar os funcionários da instituição, será garantido o pleno funcionamento do CeDeP e a implementação do SADE – CDI.

4.6. Na área de planificação estratégica

Com vista a dar continuidade ao processo de planificação estratégica na UEM, em 2006, dar-se-á prioridade nesta área à avaliação do *Plano Estratégico 1999-2003* e a formulação do novo plano estratégico.

4.7. Na área social

A UEM prevê ter em 2006, uma população de cerca de **12.506** estudantes. Com vista a garantir a melhoria das condições sociais dos estudantes e tendo em conta os fundos disponíveis, a Universidade propõe-se em 2006 a:

- ✚ pagar bolsas de estudo a **2.150** estudantes; e
- ✚ garantir a alimentação e acomodação para **1.180** estudantes;

4.8. Extensão universitária

Na área de extensão universitária a UEM propõe-se em 2006 a:

- ✚ identificar áreas de pesquisa cuja extensão para sociedade tenha um impacto imediato, em linha com o Programa do Governo;
- ✚ elaborar e aprovar o regulamento de geração e utilização de Receitas Próprias.

4.9. Intercâmbio inter-institucional

Na distribuição do Orçamento prevê-se também o intercâmbio inter-institucional com outras universidades e outras instituições de diversa natureza, a todos os níveis, com vista a:



- ✚ reforçar e buscar novas oportunidades de desenvolvimento na área do Ensino, Investigação e Extensão;
- ✚ mobilizar novos recursos financeiros, humanos e outros que contribuam para a melhoria do funcionamento da instituição e para o aumento da qualidade do ensino;
- ✚ realizar programas de pesquisa conjunta; e
- ✚ realizar eventos científicos conjuntos, etc.

4.10. Na área de investimentos

A serem financiadas pelo fundo de investimentos estão previstas as seguintes actividades:

Na área de ensino e aprendizagem

- ✚ equipar o *Complexo Pedagógico* (Fundos do BM e OE);
- ✚ construir a *Biblioteca Central* no Campus Principal (Fundos do Banco Mundial);
- ✚ construção de instalações para o *Curso de Direito* na Beira (Fundos do OE);
- ✚ construção do novo edifício dos Departamentos de Matemática e Informática e de Biologia da Faculdade de Ciências (Fundos do BADEA/OPEP e OE);
- ✚ reabilitação do edifício da ESCMC em Quelimane (Fundos do OE);
- ✚ reabilitação do *Arquivo Histórico de Moçambique* (Fundos da Cooperação Portuguesa e OE);
- ✚ reabilitação da *Faculdade de Engenharia* (Fundos do BM);
- ✚ reabilitação da *Estação de Biologia Marinha da Inhaca* (Fundos do OE);
- ✚ reabilitação do edifício do *Centro de Ensino à Distância* (Fundos do OE);
- ✚ aquisição (ou construção) de residências para docentes em Inhambane.

Na área de investigação e extensão

Nesta área, a UEM propõe-se a realizar, inteiramente com os fundos do OE, as seguintes actividades:

- ✚ reabilitação do *Centro de Biotecnologia*;
- ✚ reabilitação do *Centro de Desenvolvimento do Habitat*;



- ✚ reabilitação do *Centro de Produção de Changalane*;
- ✚ equipar o *Laboratório Gemológico* do Departamento de Física da Faculdade de Ciências.

Na área de administração e gestão

- ✚ para esta área está prevista a construção do edifício da Reitoria no *Campus Principal*. Esta obra será financiada pelo BADEA/OPEP com a participação do OE;
- ✚ construção de um armazém alfandegado no *Campus Principal*.



5. Proposta de Orçamento Global para 2006 na UEM

O *Orçamento Global* da UEM para 2006 é constituído por fundos provenientes das quatro fontes de financiamento tradicionais: *Orçamento do Estado*, *Doações*, *Créditos* (do Banco Mundial e BADEA/OPEC) e *Receitas Próprias*.

Para o ano 2006, este orçamento é de **1.152,59** mil milhões de MZM (equivalentes a **50,15** milhões de USD). O Estado continua a ser o principal financiador da UEM com **51%** do *Orçamento Global* para o presente ano. Em seguida temos os créditos do Banco Mundial e BADEA/OPEP com **24%**, contribuindo com **11,89** milhões de USD (equivalentes a **273,19** mil milhões de meticais). As receitas próprias têm registado, nos últimos anos, uma contribuição crescente no *Orçamento Global* da instituição. Para 2006 estima-se que o volume de receitas a arrecadar venha a ser de **5,58** milhões de USD (equivalente a **128,17** mil milhões de meticais), contribuindo com **11%** no *Orçamento Global*. Prevê-se que as doações venham a corresponder a **15%** do *Orçamento Global*, ou seja **7,34** milhões de USD. Estes números são ilustrados na Tabela 2.

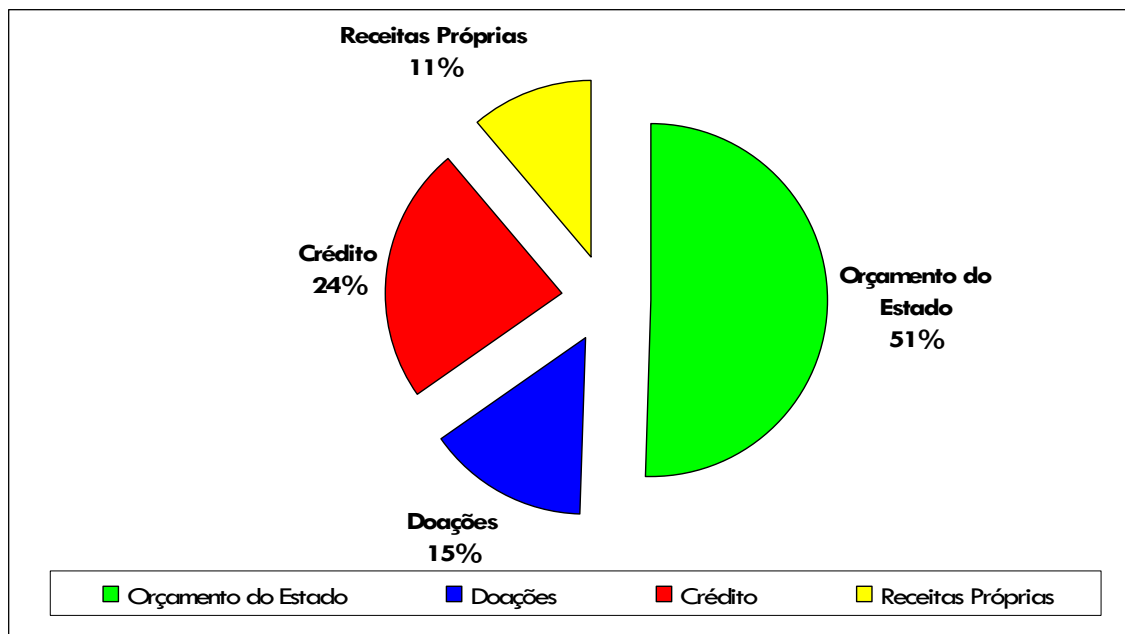
Tabela 2 – Orçamento Global da UEM para 2006

NO	Descrição	Orçamento Aprovado 2006		%
		Milhões Mts	Mil USD	
A	Orçamento do Estado	582.688,94	25.354,17	51%
1	Orçamento Corrente	527.202,43	22.939,82	46%
1.1	Fundo de Salários	361.515,89	15.730,41	31%
1.2	Gastos Correntes	165.686,54	7.209,41	14%
2	Investimento	55.486,51	2.414,35	5%
2.1	Despesa corrente de Investimento	2.502,54	108,89	0%
2.2	Construções	19.126,30	832,23	2%
2.3	Maquinaria e equipamento	22.749,67	989,89	2%
2.4	Outros impostos indirectos	11.108,00	483,34	1%
B	Financiamento Externo	441.769,04	19.222,41	38%
1	Doações	168.576,32	7.335,15	15%
2	Crédito	273.192,72	11.887,26	24%
	Banco Mundial	201.860,52	8.783,43	18%
	BADEA/OPEP	71.332,20	3.103,83	6%
C	Receitas Próprias	128.127,85	5.575,14	11%
A+B+C	Orçamento Total	1.152.585,83	50.151,72	100%



O peso destas fontes de financiamento no *Orçamento Global* da UEM é apresentado no gráfico seguinte:

Gráfico 1 – Orçamento Global da UEM para 2006, por fontes de financiamento



5.1. Evolução do Orçamento 2006 em relação ao Orçamento 2005

A Universidade tem feito esforços no sentido de dispor de mais fundos para materializar os seus objectivos estratégicos. Por isso, o *Orçamento Global* da UEM para 2006 teve um crescimento assinalável de **14%** em relação ao ano 2005. Este crescimento é justificado pelo aumento dos fundos de, praticamente, todas as fontes de financiamento, com particular destaque para o *Orçamento de Estado* que cresceu **19%** em relação a 2005. Dentro do *Orçamento de Estado*, o *Orçamento de Investimento* foi o que mais cresceu (**73%**), conforme ilustra a Tabela 3, a seguir apresentada:



Tabela 3 – Evolução do Orçamento Global da UEM 2006 em relação ao ano 2005

NO	Descrição	Orçamento 2005		Orçamento Aprovado 2006		Evolução 2005 vs 2006 (%)
		Milhões Mt	Mil USD	Milhões Mt	Mil USD	
A	Orçamento do Estado	495.803,99	21.372,24	582.688,94	25.354,17	19%
1	Orçamento Corrente	463.354,03	19.973,45	527.202,43	22.939,82	15%
1.1	Fundo de Salários	329.300,00	14.194,88	361.515,89	15.730,41	11%
1.2	Gastos Correntes	134.054,03	5.778,56	165.686,54	7.209,41	25%
2	Investimento	32.449,96	1.398,80	55.486,51	2.414,35	73%
2.1	Despesa corrente de Investimento	2.219,76	95,69	2.502,54	108,89	14%
2.2	Construções	19.014,78	819,66	19.126,30	832,23	2%
2.3	Maquinária e equipamento	11.215,42	483,45	22.749,67	989,89	105%
2.4	Outros impostos indirectos	0,00	0,00	11.108,00	483,34	
B	Financiamento Externo	400.589,05	17.267,89	441.769,04	19.222,41	11%
1	Doações	97.286,41	4.193,65	168.576,32	7.335,15	75%
2	Crédito	303.302,64	13.074,23	273.192,72	11.887,26	-9%
	Banco Mundial	296.921,89	12.799,18	201.860,52	8.783,43	-31%
	BADEA/OPEP	6.380,75	275,05	71.332,20	3.103,83	1028%
C	Receitas Próprias	126.359,36	5.446,88	128.127,85	5.575,14	2%
A+B+C	Orçamento Total	1.022.752,40	44.087,01	1.152.585,83	50.151,72	14%

5.2. Orçamento Global aprovado 2006 versus Proposta de Orçamento 2006 submetida ao MPD

Apesar do crescimento verificado no Orçamento Global da UEM para o corrente ano, é de destacar que o presente orçamento de 49,97 milhões de dólares, não corresponde às necessidades da Universidade. Por exemplo, no Orçamento do Estado, existe um défice de 14% em relação ao solicitado ao MPD, pois foram aprovados menos 4 milhões de dólares em relação às necessidades totais da instituição. Contudo, tendo em conta que no ano transacto este défice situou-se em 27%, o que correspondia a cerca de 8 milhões de dólares, pode-se afirmar que o valor aprovado é satisfatório (Tabela 4).

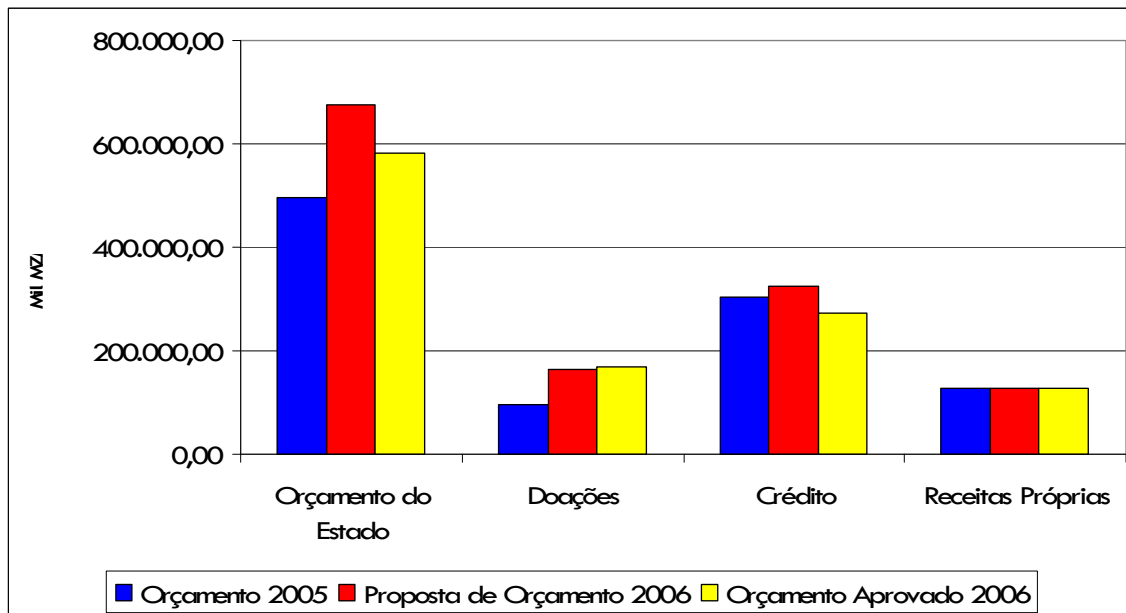
Tabela 4 – Orçamento aprovado 2006 versus Proposta submetida ao MPD

NO	Descrição	Orçamento Aprovado 2006		Proposta de Orçamento 2006		Aprovado vs Proposta		
		Milhões Mt	Mil USD	Milhões Mt	Mil USD	Milhões Mt	Mil USD	%
A	Orçamento do Estado	582.688,94	25.354,17	675.085,58	29.374,56	-103.504,64	-4.020,40	-14%
1	Orçamento Corrente	527.202,43	22.939,82	575.883,47	25.058,04	-48.681,04	-2.118,23	-8%
1.1	Fundo de Salários	361.515,89	15.730,41	368.198,88	16.021,20	-6.682,99	-290,79	-2%
1.2	Gastos Correntes	165.686,54	7.209,41	207.684,59	9.036,84	-41.998,05	-1.827,43	-20%
2	Investimento	55.486,51	2.414,35	99.202,11	4.316,52	-54.823,60	-1.902,17	-44%
2.1	Despesa corrente de Investimento	2.502,54	108,89	7.253,86	315,63	-4.751,32	-206,74	-66%
2.2	Construções	19.126,30	832,23	50.586,92	2.201,16	-31.460,62	-1.368,93	-62%
2.3	Maquinária e equipamento	22.749,67	989,89	41.361,33	1.799,73	-18.611,66	-809,84	-45%
2.4	Outros impostos indirectos	11.108,00	483,34	0,00	0,00	0,00	483,34	
B	Financiamento Externo	441.769,04	19.222,41	488.627,71	21.261,34	-46.858,67	-2.038,93	-10%
1	Doações	168.576,32	7.335,15	164.453,60	7.155,76	4.122,72	179,39	3%
2	Crédito	273.192,72	11.887,26	324.174,11	14.105,58	-50.981,39	-2.218,32	-16%
	Banco Mundial	201.860,52	8.783,43	201.860,52	8.783,43	0,00	0,00	0%
	BADEA/OPEP	71.332,20	3.103,83	122.313,59	5.322,15	-50.981,39	-2.218,32	-42%
C	Receitas Próprias	128.127,85	5.575,14	128.127,85	5.575,14	0,00	0,00	0%
A+B+C	Orçamento Total	1.152.585,83	50.151,72	1.291.841,14	56.211,05	-150.363,31	-6.059,33	-11%



O crescimento do Orçamento da UEM e o déficit que o mesmo regista em relação a proposta submetida ao MPD, pode ser melhor visualizada no Gráfico 2.

Gráfico 2 – Orçamento aprovado 2006 vs proposta submetida ao MPD

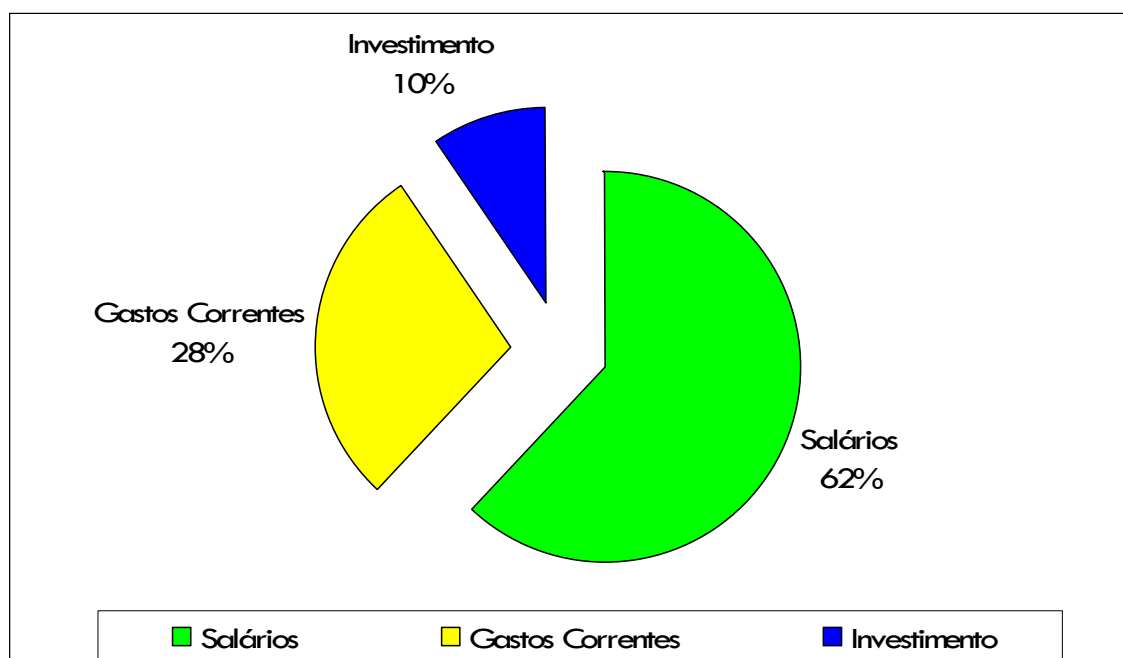




6. Orçamento do Estado

O *Orçamento do Estado* continua a ser a maior fonte de financiamento da UEM com um peso de **51%**, situando-se em **582.689** milhões de meticais. Este montante corresponde a um crescimento de **19%** em relação ao orçamento do ano 2005. O fundo de salários com **62%** absorve a maior fatia do OE, seguido dos gastos correntes com **28%** e do *Orçamento de Investimento* com **10%** (Gráfico 3).

Gráfico 3 – Distribuição do OE 2006 por rubricas



6.1. Orçamento disponível para distribuição pelas Unidades orgânicas da UEM

A Lei Orçamental que aprova o *Orçamento do Estado* para 2006 instrui as instituições do Estado a efectuarem retenções de modo a apurar o Orçamento do Estado disponível para execução ao longo do exercício orçamental, sendo de destacar o *Cativo Obrigatório*. As outras linhas orçamentais, nomeadamente, *Créditos*, *Doações* e *Receitas Próprias*, não estão sujeitas a quaisquer retenções.

O saneamento financeiro da instituição tem sido uma das prioridades da UEM nos últimos anos e o ano 2006 não vai ser excepção. Assim sendo, antes de se iniciar o exercício de



distribuição do *Orçamento do Estado*, cativou-se uma verba substancial para o pagamento dos compromissos assumidos pela UEM nos anos anteriores. Veja-se a Tabela 5:

Tabela 5 - Orçamento do Estado Aprovado vs. Retenções

		Unid: Milhões de MZM			
N/O	Descrição	Fundo de Salários	Gastos Correntes	Orç. Investimento	Total
1	Orçamento aprovado	361.515,89	165.696,54	55.486,51	582.698,94
2.	Retenções	54.227,38	31.215,02	-	85.442,40
2.1	Cativo Obrigatório (Décimo Retido)	54.227,38	16.569,65		70.797,04
2.2	Dívidas dos anos anteriores		12.988,40		12.988,40
2.3	Reserva da UEM		1.656,97		1.656,97
3=1-2	Orçamento Disponível (Valor a Distribuir)	307.288,51	134.481,52	55.486,51	497.256,54

Anotações sobre as retenções efectuadas:

Cativo Obrigatório

As taxas de retenção do cativo obrigatório são de **15%** para salários e remunerações e de **10%** para as outras linhas orçamentais.

O *Cativo Obrigatório* das três linhas orçamentais poderá ser liberto pelo MF mediante um pedido da UEM, devidamente fundamentado, sendo determinante o nível de execução financeira que a UEM registar na altura do pedido. Para a rubrica de *Gastos Correntes*, a ideia é de usar o valor da libertação do cativo para pagar as dívidas.

Dívidas dos anos anteriores

No fundo de gastos correntes foram consideradas as dívidas de despesas gerais dos órgãos da UEM, cuja execução é feita a nível central (Direcção de Finanças e Direcção de Administração do Património), no valor de **12,988** milhões de meticais, discriminadas como ilustra a Tabela 6.

O programa de saneamento financeiro da instituição visa, essencialmente, recuperar a confiança e a credibilidade da UEM junto dos seus parceiros, actualmente posta em causa devido às dívidas acumuladas ao longo dos últimos exercícios.

Tabela 6 – Discrição das dívidas por rubricas



(Em mil meticaís)

NO	Descrição da despesa	Fornecedor	Valor	%
1	Viagens	Golden Travel	451.604,00	3%
2	Luz	Eletricidade de Moçambique	5.504.036,91	42%
3	Água	Água de Moçambique	2.117.572,28	16%
4	Telefones	Telecomunicações de Moçambique	3.577.988,65	28%
5	Limpeza/fumigação	FERTHA	802.141,05	6%
6	Despesas aduaneiras	Massman	285.053,33	2%
7	Manutenção de viaturas	Diversos	250.000,00	2%
Total			12.988.396,22	100%

Reserva da UEM

A Reserva da UEM é um fundo para contingências que permite atender a situações não previstas no acto da planificação, cuja utilização é autorizada pela direcção máxima da Universidade.

Feitas as devidas retenções, o *Orçamento do Estado* disponível para distribuir em 2006 na UEM é de **497.257** milhões de meticaís, dos quais **134.481** são para *Gastos Correntes*. Comparativamente ao orçamento disponível para distribuir do ano anterior, este montante representa um crescimento de **7%**.

6.2. Distribuição do Orçamento do Estado para 2006 pelos órgãos da UEM

A base de elaboração da distribuição do *Orçamento do Estado* é, portanto, o plano de actividades dos órgãos e os orçamentos apresentados para o cumprimento das mesmas, ajustados aos recursos disponíveis.

Por outro lado, a distribuição do *Orçamento do Estado* para 2006 foi elaborada à luz dos seguintes pressupostos:

-  na descentralização da gestão e execução dos fundos do *Orçamento do Estado*;



- ✚ no equilíbrio entre as diferentes funções orgânicas e os recursos disponibilizados, à luz dos planos de actividade para cada ano;
- ✚ na capacidade de geração de *Receitas Próprias* pela unidade orgânica; e
- ✚ na introdução de novos procedimentos com vista a aproximar cada vez mais os orçamentos aos objectivos e à realidade dos órgãos.

Assim, a distribuição do *Orçamento do Estado* da UEM para 2006 inclui, para além de *Gastos Correntes*, o *Fundo de Salários*, elaborado com base no pessoal actualmente existente, considerando a renovação de contratos dos docentes a tempo parcial, para permitir que cada unidade saiba o custo do seu funcionamento. Já o *Orçamento de Investimento* não foi distribuído pelos órgãos, tendo sido priorizada a realização de acções de grande impacto na instituição, evitando-se, deste modo, a dispersão de recursos.

Comparativamente ao *Orçamento do Estado* de 2005, o Orçamento do Estado da UEM para 2006 cresceu, em termos reais, em **19%**, sendo de destacar a tendência positiva verificada no *Orçamento de Investimento* com um crescimento de **73%**.

Distribuindo o *Orçamento Corrente* (Salários e Gastos Correntes), constata-se que **59%** beneficia as faculdades, escolas e outras unidades de ensino, que as despesas gerais concentram **11%** e que os outros **30%** estão distribuídos pelos restantes órgãos. A Tabela 7 ilustra a distribuição do *Orçamento Corrente* pelos órgãos.

Tabela 7 – Distribuição do Orçamento Corrente por órgãos

(Em milhões de MZM)

Áreas de alocação de fundos	Valor	%
Faculdades, Escolas e Outras Unidades de Ensino e Investigação	294.412,21	59%
Órgãos de Suporte Directo ao Reitor	17.829,30	4%
Órgãos de Suporte à Área Académica	10.711,27	2%
Órgãos de Suporte à Área de Administração e Recursos	27.828,59	6%
Área das ICT	7.247,13	1%
Área Social e Cultural	60.405,65	12%
Outros Órgãos	21.560,71	4%
Despesas Comuns para todos os órgãos	56.002,56	11%
Total	495.997,41	100%

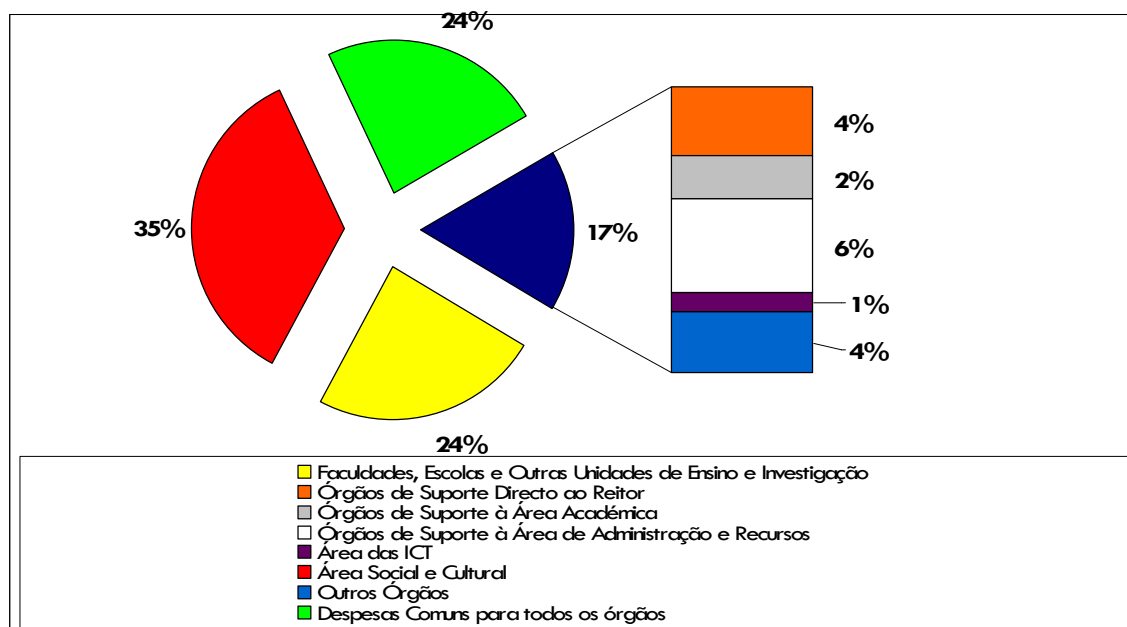


Gastos correntes

Do Fundo de Gastos Correntes aprovado para 2006 (165.697 milhões de meticaís), foram cativos 31.215 milhões de meticaís para: 16.570 milhões de meticaís para o cativo obrigatório, 12.988 milhões de meticaís para o pagamento de dívidas dos anos anteriores e 1.657 milhões de meticaís para a reserva da UEM, ficando disponíveis para distribuição pelos órgãos e actividades da UEM, 134.482 milhões de meticaís.

Na distribuição do fundo de *Gastos Correntes* de 2006 procurou-se salvaguardar que nenhum órgão da UEM tivesse o seu orçamento diminuído, em termos nominais, em comparação ao orçamento de 2005. Deste modo, verifica-se que houve uma evolução de 26,3% do orçamento de funcionamento alocado aos órgãos, onde as faculdades beneficiaram de um crescimento de 23%. Assim, a distribuição do *Orçamento de Funcionamento* de 2006 encontra-se ilustrada no Gráfico 4.

Gráfico 4 – Distribuição do Orçamento de Funcionamento de 2006 por áreas orgânicas na UEM



A Tabela 8 expõe de forma detalhada a evolução do *Orçamento de Funcionamento* de 2006 por unidades orgânicas, em relação ao ano anterior.



Tabela 8 – Evolução do Orçamento de Funcionamento de 2006 por unidade orgânica

Áreas de alocação de fundos	2005	%	2006	%	Evolução	% Cresc.
Faculdades, Escolas e Outras Unidades de Ensino e Investigação	26.450,98	25%	32.573,37	24%	6.122,39	23,1%
Órgãos de Suporte Directo ao Reitor	5.247,10	5%	5.613,00	4%	365,90	7,0%
Órgãos de Suporte à Área Académica	3.143,20	3%	3.324,50	2%	181,30	5,8%
Órgãos de Suporte à Área de Administração e Recursos	5.962,00	6%	7.488,50	6%	1.526,50	25,6%
Área das ICT	1.203,50	1%	1.527,00	1%	323,50	26,9%
Área Social e Cultural	40.052,63	38%	47.356,67	35%	7.304,04	18,2%
Outros Órgãos	3.985,34	4%	4.913,72	4%	928,38	23,3%
Despesas Comuns para todos os órgãos	20.445,23	19%	31.684,77	24%	11.239,54	55,0%
Total	106.489,99	100%	134.481,53	100%	27.991,54	26,3%

Orçamento de Investimento

O *Orçamento de Investimento* cresceu **73%** em relação ao ano anterior. As principais actividades propostas para 2006 estão descritas no ponto 4.10, que fala sobre as prioridades de alocação de fundos na área de investimentos e podem ser melhor visualizadas no Anexo 4.



7. Financiamento externo – Doações e Créditos

Considera-se financiamento externo o valor constituído por todos os fundos provenientes de instituições, nacionais e internacionais, para o financiamento de actividades de docência, investigação, extensão e capacitação institucional, através de projectos ou programas concebidos no âmbito da cooperação entre a UEM e aquelas instituições. Fazem também parte do financiamento externo, parte dos fundos para bolsas de graduação pagas aos estudantes da UEM.

7.1. Doações

Estão inscritos nesta fonte de financiamento, os seguintes doadores: *AusAID, NUFFU, Fundação Ford, Fundação Kellogg, Holanda, Suécia, NORAD e Portugal.*

A UEM relaciona-se, igualmente, com outras organizações cujos valores não estão inscritos, neste orçamento, por não serem explícitos, uma vez que se consubstanciam na concessão de bolsas de estágio para estudantes finalistas de alguns cursos ministrados na Universidade (Economia, Gestão, Informática e Engenharia), sendo de realçar a *Portugal Telecom, Banco Standard Totta de Moçambique (BSTM), BP Moçambique, Cimentos de Moçambique e Hidroeléctrica de Cabora Bassa (HCB).*

Para o ano de 2006 estão assegurados, através de doações e contratos, **7,34** milhões de dólares americanos (**168.576** milhões de meticaís), distribuídos conforme a Tabela 9.

Esta parte do financiamento vai reforçar o orçamento da UEM, sobretudo no apetrechamento de Laboratórios, Bibliotecas e na actividade académica em geral. Vai, igualmente, financiar bolsas de estudo para estudantes, a formação de docentes e de outros funcionários da universidade, e uma parte significativa vai contribuir para o incremento do nível de investigação na instituição, tal como previsto no *Plano Estratégico.*

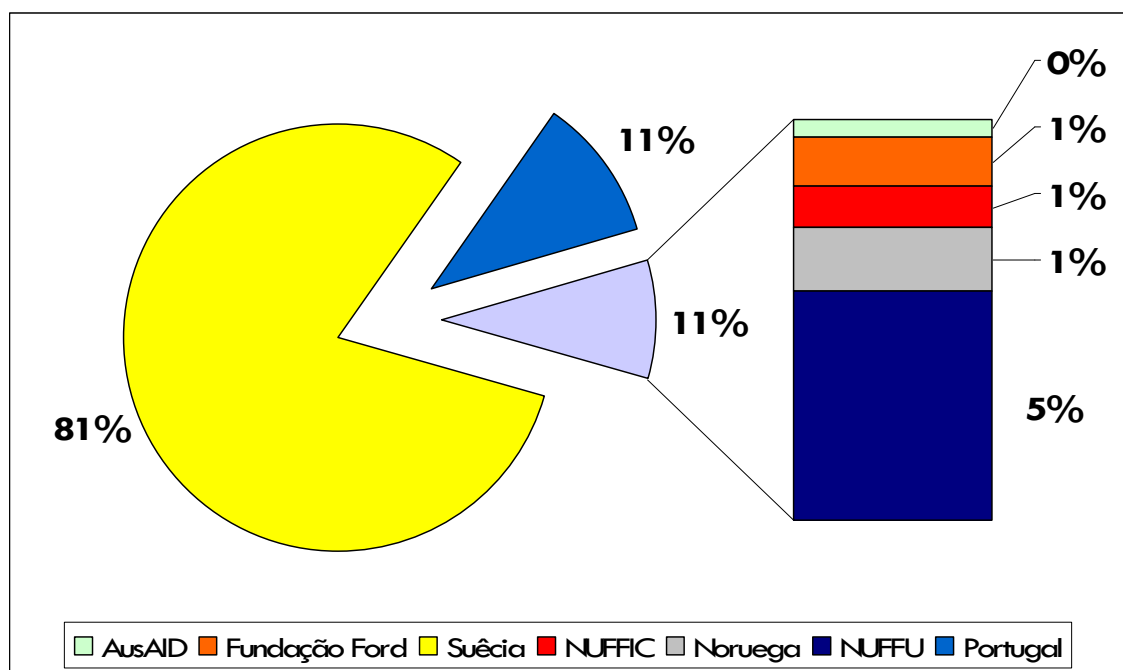


Tabela 9 – Nível de financiamento assegurado por doadores

N/O Doador	Moeda	Valor	USD	Milhões de MT
Apoio Social			106.081,74	2.437,97
1 AusAID	MZM	1.001.594.600	43.582	1.001,59
2 Fundação Ford	USD	62.500	62.500	1.436,37
Docência, Investigação e Extensão			7.229.071	166.138,37
3 Asdi/SAREC	SEK	39.688.263	6.054.080	139.134,75
4 NUFFIC	EUR	46.894	61.174	1.405,90
5 NORAD	NOK	670.946	114.883	2.640,25
6 NUFFU	NOK	2.065.867	353.730	8.129,41
7 Portugal	USD	645.204	645.204	14.828,07
Total			7.335.153	168.576,34

Pela análise da tabela anterior, constata-se que a Suécia continua a ser o maior doador da UEM com **83%** dos fundos assegurados para 2006.

Gráfico 5. Doadores da UEM em 2005





7.2. Créditos

O crédito com o Banco Mundial, o Banco Árabe para o Desenvolvimento Económico de África (BADEA) e a Organização dos Países Exportadores de Petróleo (OPEC) é concedido mediante acordos assinados pelo Estado moçambicano e aquelas instituições.

Banco Mundial

O Governo de Moçambique negociou com o Banco Mundial um crédito destinado ao financiamento do Ensino Superior no valor de 60 milhões de dólares americanos. Deste valor, a UEM beneficiou de 54,7% que corresponde a 32,86 milhões de dólares americanos, para o período de 5 anos, com início em 2002, repartidos da seguinte maneira:

Tabela 10 – Distribuição dos fundos do projecto em função das actividades previstas nos documentos de Crédito (DCA & PAD)

Actividades	Orçamento Global do HEP-1/UEM (USD)	% em Relação ao Total
I. Orçamento de Investimento		
i) Reforma Curricular e Académica e Avaliação Externa da Qualidade em Algumas Áreas de Ensino	4.107.000,00	12%
ii) Fortalecimento da Capacidade dos Corpos Docente e Técnico Administrativo	5.281.300,00	16%
iii) Reforma do Sistema de Gestão Financeira, Universitária e Administrativa e Melhoria da Eficiência	2.142.661,00	7%
iv) Reabilitação e Construção de Novas Infra-estruturas	12.201.713,00	37%
v) Construção da biblioteca central	2.898.866,00	9%
Assistência Técnica para a gestão do projecto	1.231.860,00	4%
Total – Investimento	27.863.400,00	85%
II. Gastos operacionais	1.430.600,00	4%
Orçamento Total a Custos Básicos	29.294.000,00	89%
Contingências Físicas	1.842.000,00	6%
Contingências de Preços	1.724.000,00	5%
Orçamento total incluindo Contingências	32.860.000,00	100%





No âmbito da programação referente ao ano fiscal de 2006 prevê-se a realização de actividades que exigirão desembolsos na ordem de **8,78** milhões de dólares, dos quais, o Governo irá participar com cerca de **912** mil dólares. A Tabela 11 resume a previsão orçamental para 2006, por rubricas, em USD (*vide anexo 7 para mais detalhes*):

Tabela 11 – Previsão dos desembolsos do Projecto HEP-1 mais a participação do OE para 2006

Descrição	Valores em USD		
	Desembolsos do crédito do Banco Mundial	Participação do MEC	TOTAL
Bens, Livros e material Didático	2.475.298,00	127.860,00	2.603.158,00
Obras	4.114.062,00	726.011,00	4.840.073,00
Consultorias	552.113,00	24.547,00	576.660,00
Treinamento, pesquisa e deslocação de pessoal	696.135,00	0,00	696.135,00
Custos correntes	33.700,00	33.700,00	67.400,00
Total	7.871.308,00	912.118,00	8.783.426,00

BADEA/OPEC

O Banco Árabe para o Desenvolvimento Económico de África (BADEA) e o Fundo da OPEC para o Desenvolvimento Internacional concederam ao Governo de Moçambique um empréstimo, no valor de **8,89** milhões de dólares para o financiamento das seguintes obras da UEM, com uma área estimada em 11.310m²:

-  Edifício da Reitoria no *Campus Principal*; e
-  Faculdade de Ciências (Departamento de Matemática e Informática e Departamento de Biologia).

O empréstimo concedido prevê cobrir um período de implementação do projecto de 3 anos, abrangendo, para além da construção dos edifícios, o apetrechamento em mobiliário e equipamento.



Nos termos do acordo assinado, o Governo de Moçambique, através do *Orçamento do Estado*, obriga-se a participar nesse financiamento em **890 mil USD**.

Tabela 12. Estimativa de custos do projecto a ser financiado pelo BADEA/OPEP e Governo

NO	Componente	Custo estimado (em mil USD)	%
1.	Construção dos edifícios	6.792,00	76%
	Edifício de Matemática e Informática	1.953,00	22%
	Edifício do Departamento de Biologia	2.673,00	30%
	Edifício da reitoria no campus	2.166,00	24%
2.	Mobiliário	440,00	5%
3.	Servulos de consultoria	557,00	6%
4.	Não alocado	1.101,00	12%
Total		8.890,00	100%

Para o ano 2006 estão previstos desembolsos no valor de **3,55 milhões** de USD destinados ao financiamento da construção do edifício da Reitoria e da Faculdade de Ciências. Deste montante, **442 mil USD** deverão ser financiados pelo *Orçamento do Estado*.

Tabela 13. Estimativa de desembolsos de fundos pelo BADEA/OPEP e Governo em 2006

Código	Descrição	Fonte de Financiamento				Total	
		OE		BADEA/OPEP		USD	Mil MZM
		USD	Mil MZM	USD	Mil MZM		
Docência, Investigação e Extensão		239.597,00	5.506.413,46	2.218.320,00	50.981.385,87	2.457.917,00	56.487.799,34
211002	Edifícios	239.597,00	5.506.413,46	2.218.320,00	50.981.385,87	2.457.917,00	56.487.799,34
	Construção da Faculdade de Ciências - Departamentos de Biologia e Matemática	239.597,00	5.506.413,46	2.218.320,00	50.981.385,87	2.457.917,00	56.487.799,34
Administração e Serviços Gerais		202.104,00	4.644.750,09	885.512,00	20.350.819,07	1.087.616,00	24.995.569,16
211002	Edifícios	202.104,00	4.644.750,09	885.512,00	20.350.819,07	1.087.616,00	24.995.569,16
	Construção do Edifício da Reitoria no Campus	202.104,00	4.644.750,09	885.512,00	20.350.819,07	1.087.616,00	24.995.569,16
Total		441.701,00	10.151.163,55	3.103.832,00	71.332.204,95	3.545.533,00	81.483.368,50



8. Receitas Próprias

As *Receitas Próprias* constituem uma das fontes de financiamento habituais da UEM e resultam da venda de bens e/ou prestação de serviços pelos diferentes órgãos. Com efeito, existem na UEM vários tipos de *Receitas Próprias*, que estão dispersas pelos diferentes órgãos, podendo, de forma sumária, ser agrupadas em propinas, investigação científica aplicada, produção gráfica, consultorias, venda de publicações, aluguer de espaços e outros serviços afins (fotocópias, encadernações, etc.).

A gestão destes fundos é da inteira responsabilidade dos órgãos geradores de receitas, cabendo à Direcção de Finanças o papel de consolidar a informação global da UEM. As *Receitas Próprias* são utilizadas para cobrir parte dos gastos correntes dos órgãos e/ou suprir problemas de liquidez provenientes do *Orçamento de Estado*. No caso de receitas provenientes de propinas dos cursos de pós-graduação e do turno pós-laboral, estas também servem para arcar com os honorários dos professores e CTA's, apetrechamento das bibliotecas e cobrir despesas de funcionamento resultantes da extensão do período laboral. Para o ano 2006, prevê-se um crescimento deste tipo de receitas, como resultado da admissão de mais alunos e da abertura de novos cursos.

O *Fundo de Propinas* do curso diurno é gerido centralmente pela Direcção Finanças e a sua utilização é feita mediante a autorização da direcção máxima da Universidade. Esta fonte tem financiado, essencialmente, despesas correntes como sejam a alimentação de estudantes, bolsas de estudos e material de escritório das faculdades e serve como fonte de recurso para a frequente falta de liquidez nos fundos do *Orçamento do Estado*.

As perspectivas para 2006, são de que as receitas próprias atinjam o valor de **5,58** milhões de dólares (correspondente a **128.1289** milhões de meticais), representando então cerca de **11%** do valor total do orçamento da UEM.

Estima-se que as propinas provenientes dos cursos diurno, pós-laboral e pós-graduação atinjam os **2,2** milhões de dólares (equivalentes a **50.789** milhões de meticais), o que corresponde a um peso de **40%** da receita disponível, constituindo assim a maior fonte de



receitas da Universidade. Em seguida, está a venda de serviços, com um peso de **36%** na receita disponível, que constitui a segunda maior fonte de receitas da instituição com uma estimativa de **2 milhões de dólares** (correspondentes a **46.728 milhões de meticais**).

Tabela 14. Previsão de Receitas Próprias para 2006

(Valores em Milhões de MT)		
Descrição	Valor	%
Receitas Totais	128.127,85	100%
Propinas	50.789,41	40%
Curso diurno	10.040,40	8%
Pós-Laboral	27.530,00	21%
Pós-Graduação	13.219,01	10%
Venda de Bens Materiais	10.923,30	9%
Venda de Serviços	46.728,46	36%
Inscrições exame de admissão	5.886,58	5%
Outros Serviços	40.841,88	32%
Patrocínio para Eventos	3.218,71	3%
Outras Receitas	15.635,31	12%
Quota de apoio aos estudantes	832,67	1%
Despesas Correntes	100.828,37	79%
Compra de materiais	6.685,17	5%
Remuneração ao Pessoal Eventual	38.877,52	30%
Outras Despesas com o Pessoal	7.560,60	6%
Aquisição de Bens Materiais	13.212,71	10%
Aquisição de Serviços	17.731,34	14%
Outras Despesas	16.761,03	13%
Despesas de Investimento	2.715,24	2%
Construcoes	575,00	0%
Compra de equipamento	1.494,93	1%
Compra de outros meios imobilizad	645,32	1%
Grandes reparacoes	0,00	0%
Investimento em curso	0,00	0%
Total de Despesas	103.543,62	81%

À luz do SISTAFE, as *Receitas Próprias* devem constituir uma fonte de recursos para as instituições financiarem as suas necessidades. No corrente ano, nas tabelas do *Orçamento do*



Estado aprovado, constam os valores das despesas que se prevê que sejam pagas com recurso a esta fonte de financiamento. Assim, exorta-se aos órgãos da UEM geradores de receitas a considerar as suas receitas como parte integrante do *Orçamento Global* do órgão destinadas a financiar as suas despesas de funcionamento. Adicionalmente, porque não se prevê uma solução do problema de falta de liquidez nos fundos do *Orçamento do Estado*, encoraja-se que esta fonte seja aplicada no financiamento das despesas de funcionamento dos órgãos que as geram, bem como na contribuição de um fundo central para apoiar outros órgãos que, por natureza da actividade que realizam, não os possam gerar.

Estima-se que dos **5,45** milhões de dólares disponíveis de receitas, cerca de **81%** sejam utilizados pelas unidades para financiar as suas actividades, dos quais **79%** serão para despesas correntes e **2%** para despesas de investimento. Nas despesas correntes, **30%** serão alocados para cobrir despesas com o pessoal eventual e **49%** para custear despesas com bens e serviços. Prevê-se que os restantes **21%** das receitas disponíveis sejam mantidos como saldo final que transitará para o ano 2006.

Direcção de Finanças

Maputo, aos 6 de Fevereiro de 2006



Anexos

- 1 – Orçamento *Global* da UEM para 2006
- 2 – Distribuição do orçamento 2006 pelos órgãos (*Doações + Orçamento Corrente + Receitas Próprias*)
- 3 – Distribuição do *Orçamento Corrente* 2006 pelos órgãos da UEM
- 4 – Distribuição do *Orçamento de Investimento* 2006
- 5 – Orçamento de obras 2006 (Construções, reabilitações e aquisições)
- 6 – Orçamento do Banco Mundial para 2006

Orçamento Global da UEM para 2006

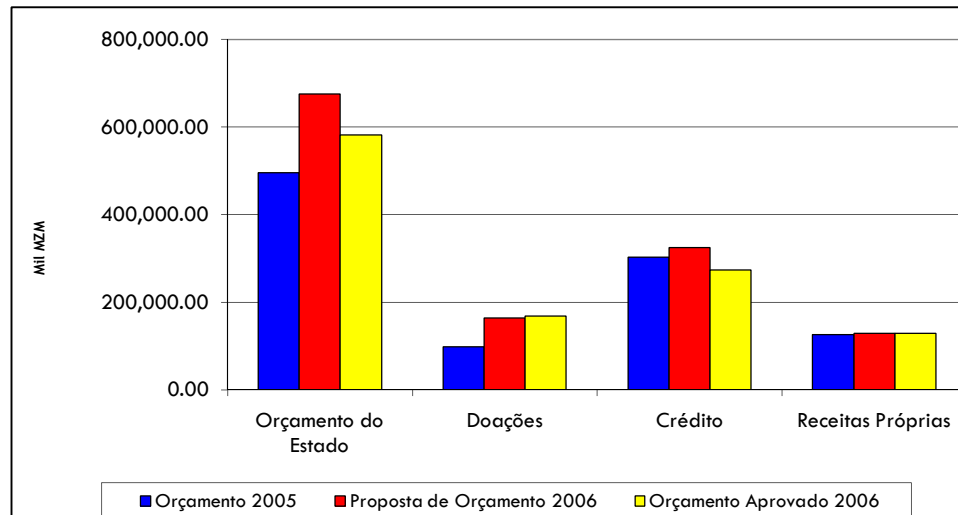
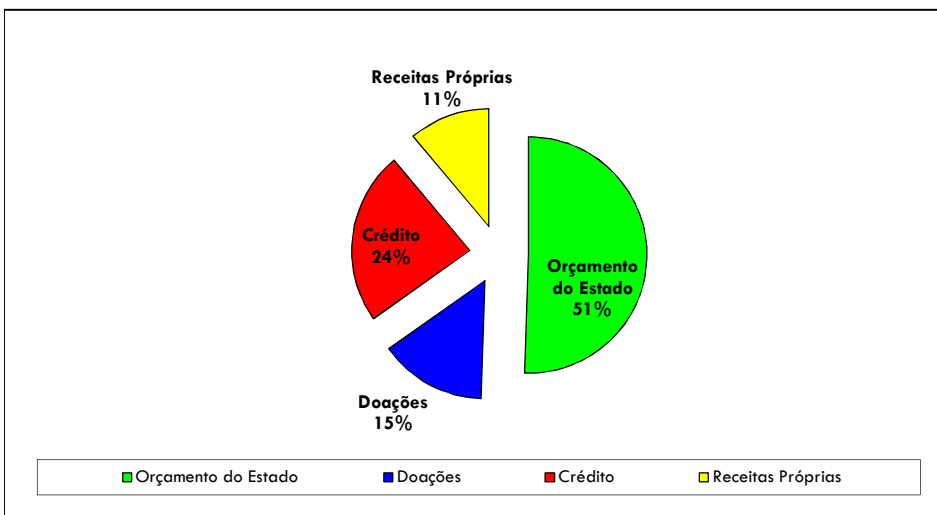
NO	Descrição	Orçamento 2005		Orçamento Aprovado 2006		Evolução 2005 vs 2006 (%)	Proposta de Orçamento 2006		Aprovado vs Proposta		
		Milhões Mt	Mil USD	Milhões Mt	Mil USD		Milhões Mt	Mil USD	Milhões Mt	Mil USD	%
A	Orçamento do Estado	495,803.99	21,372.24	582,688.94	25,354.17	19%	675,085.58	29,374.56	-103,504.64	-4,020.40	-14%
1	Orçamento Corrente	463,354.03	19,973.45	527,202.43	22,939.82	15%	575,883.47	25,058.04	-48,681.04	-2,118.23	-8%
1.1	Fundo de Salários	329,300.00	14,194.88	361,515.89	15,730.41	11%	368,198.88	16,021.20	-6,682.99	-290.79	-2%
1.2	Gastos Correntes	134,054.03	5,778.56	165,686.54	7,209.41	25%	207,684.59	9,036.84	-41,998.05	-1,827.43	-20%
2	Investimento	32,449.96	1,398.80	55,486.51	2,414.35	73%	99,202.11	4,316.52	-54,823.60	-1,902.17	-44%
2.1	Despesa corrente de Investimento	2,219.76	95.69	2,502.54	108.89	14%	7,253.86	315.63	-4,751.32	-206.74	-66%
2.2	Construções	19,014.78	819.66	19,126.30	832.23	2%	50,586.92	2,201.16	-31,460.62	-1,368.93	-62%
2.3	Maquinaria e equipamento	11,215.42	483.45	22,749.67	989.89	105%	41,361.33	1,799.73	-18,611.66	-809.84	-45%
2.4	Outros impostos indirectos	0.00	0.00	11,108.00	483.34		0.00	0.00	0.00	483.34	
B	Financiamento Externo	400,589.05	17,267.89	441,769.04	19,222.41	11%	488,627.71	21,261.34	-46,858.67	-2,038.93	-10%
1	Doações	97,286.41	4,193.65	168,576.32	7,335.15	75%	164,453.60	7,155.76	4,122.72	179.39	3%
2	Crédito	303,302.64	13,074.23	273,192.72	11,887.26	-9%	324,174.11	14,105.58	-50,981.39	-2,218.32	-16%
	Banco Mundial	296,921.89	12,799.18	201,860.52	8,783.43	-31%	201,860.52	8,783.43	0.00	0.00	0%
	BADEA/OPEP	6,380.75	275.05	71,332.20	3,103.83	1028%	122,313.59	5,322.15	-50,981.39	-2,218.32	-42%
C	Receitas Próprias	126,359.36	5,446.88	128,127.85	5,575.14	2%	128,127.85	5,575.14	0.00	0.00	0%
A+B+C	Orçamento Total	1,022,752.40	44,087.01	1,152,585.83	50,151.72	14%	1,291,841.14	56,211.05	-150,363.31	-6,059.33	-11%

Taxas de câmbio utilizadas:

Orçamento 2005 23,198.50

Proposta e orçamento 2006 22,981.98

Fonte: MPD (Taxas recomendadas na programação orçamental)



Distribuição do Financiamento por órgãos (Estado + Doações + Receitas Próprias) - Ano 2006

Anexo 2.1

(Valores em milhões de MZM)

N/O	CENTRO DE DESPESAS	ORÇAMENTO DO ESTADO (*)	DOAÇÕES	RECEITAS PRÓPRIAS	TOTAL	%
1.	Faculdades, Escolas e Outras Unidades de Ensino e Investigação	294,412.21	167,574.72	85,764.48	547,751.41	68.9%
1.1	Agronomia e Engenharia Florestal	26,499.88	6,708.14	10,647.03	43,855.05	5.5%
1.2	Arquitectura e Planeamento Físico	10,350.75	0.00	2,099.44	12,450.19	1.6%
1.3	Ciências	51,058.93	62,323.31	6,453.23	119,835.48	15.1%
1.4	Direito	13,290.91	612.79	18,525.49	32,429.20	4.1%
1.5	Economia	12,101.27	0.00	15,415.29	27,516.56	3.5%
1.6	Educação	11,963.45	7,038.16	2,425.19	21,426.80	2.7%
1.7	Engenharia	32,713.63	46,188.87	1,151.66	80,054.16	10.1%
1.8	Letras e Ciências Sociais	47,716.07	17,048.10	11,332.43	76,096.59	9.6%
1.9	Medicina	35,463.94	6,809.09	5,445.80	47,718.84	6.0%
1.10	Veterinária	18,045.55	6,018.22	2,069.05	26,132.82	3.3%
1.11	Escola de Comunicação e Artes	3,347.37		62.03	3,409.40	0.4%
1.12	Escola Superior de Ciências Marinhas e Costeira	4,164.00			4,164.00	0.5%
1.13	Escola Superior de Hotelaria e Turismo de Inhambane	9,399.85	4,122.72	9,182.16	22,704.73	2.9%
1.14	Ensino à Distância	3,138.61			3,138.61	0.4%
1.15	Arquivo Histórico de Moçambique	7,364.39	10,705.33	689.11	18,758.83	2.4%
1.16	Centro de Estudos Africanos	4,495.37		154.66	4,650.03	0.6%
1.17	Museu de História Natural	3,298.23		111.89	3,410.12	0.4%
2.	Órgãos de Suporte Directo ao Reitor	17,829.30	0.00	482.95	18,312.25	2.3%
2.1	Gabinete do Reitor	10,447.87			10,447.87	1.3%
2.3	Gabinete de Imprensa	717.64			717.64	0.1%
2.2	Gabinete de Planificação	1,479.18			1,479.18	0.2%
2.4	Gabinete de Relações Públicas	3,416.93		482.95	3,899.89	0.5%
2.5	Gabinete Jurídico	1,459.69			1,459.69	0.2%
2.6	Secretariado do Conselho Universitário	308.00			308.00	0.0%
3.	Órgãos de Suporte à Área Académica	10,711.27	0.00	8,705.75	19,417.03	2.4%
3.1	Gabinete do Vice Reitor Académico	908.50			908.50	0.1%
3.2	Direcção Científica	1,633.80			1,633.80	0.2%
3.3	Direcção de Registo Académico	1,767.95		2,232.88	4,000.83	0.5%
3.4	Direcção dos Serviços de Documentação	3,451.14		431.66	3,882.80	0.5%
3.5	Direcção Pedagógica	1,869.88			1,869.88	0.2%
3.6	Comissão de Exames de Admissão	1,080.00		6,041.21	7,121.21	0.9%
4.	Órgãos de Suporte à Área de Administração e Recursos	27,828.59	0.00	10,719.77	38,548.36	4.9%
4.1	Gabinete do Vice Reitor para Administração e Recursos	908.50			908.50	0.1%
4.2	Direcção de Administração do Património	6,949.21		214.78	7,163.99	0.9%
4.3	Direcção de Finanças	10,489.14		9,377.30	19,866.44	2.5%
4.4	Direcção de Recursos Humanos	5,734.95			5,734.95	0.7%
4.5	Gabinete de Instalações Universitárias	3,746.79		1,127.69	4,874.47	0.6%
5.	Área das ICT	7,247.13	0.00	5,106.97	12,354.10	1.6%
5.1	Centro de Informática da UEM	7,247.13		5,106.97	12,354.10	1.6%
6.	Área Social e Cultural	60,405.65	1,001.59	6,636.84	68,044.08	8.6%
6.1	Direcção dos Serviços Sociais	13,132.77		6,119.63	19,252.39	2.4%
6.2	Direcção de Cultura e Desporto	4,024.21		517.21	4,541.42	0.6%
6.3	Gabinete de Activistas Anti-Sida/DTS	372.00			372.00	0.0%
6.4	Académica - Centro de Desenvolvimento de Desporto e Educ. Física	357.25			357.25	0.0%
6.5	Alojamento e Alimentação de Estudantes DSS	9,720.00			9,720.00	1.2%
6.6	Alojamento e Alimentação de Estudantes Inhambane	1,728.00			1,728.00	0.2%
6.7	Alojamento e Alimentação de Estudantes Quelimane	720.00			720.00	0.1%
6.8	Bolsas de estudos de graduação	30,351.42	1,001.59		31,353.01	3.9%

Distribuição do Financiamento por órgãos (Estado + Doações + Receitas Próprias) - Ano 2006

Anexo 2.1

(Valores em milhões de MZM)

N/O	CENTRO DE DESPESAS	ORÇAMENTO DO ESTADO (*)	DOAÇÕES	RECEITAS PRÓPRIAS	TOTAL	%
7.	Outros Órgãos	21,560.71	0.00	12,730.90	34,291.60	4.3%
7.1	Direcção de Imprensa Universitária/Fundação Universitária	4,666.92		10,144.52	14,811.44	1.9%
7.2	Associação de Estudantes Universitários	150.00		740.99	890.99	0.1%
7.3	Unidade de Protecção e Segurança	10,949.68		589.90	11,539.58	1.5%
7.4	CEISA	1,863.12		1,255.48	3,118.60	0.4%
7.5	Centro de Biotecnologia (Faculdade de Veteriária)	850.00			850.00	0.1%
7.6	Secretariado da ESARBICA e da CPLP	0.00			0.00	0.0%
7.7	Unidade de Gestão de Espaços Comuns	1,044.00			1,044.00	0.1%
7.8	Auditoria Interna	300.00			300.00	0.0%
7.9	Estação de Biologia Marinha de Inhaca	1,736.99			1,736.99	0.2%
8.	Despesas Comuns para todos os órgãos	56,002.56	0.00	0.00	56,002.56	7.0%
8.1	Bolseiros, Reformados e outros remunerações	6,640.73			6,640.73	0.8%
8.2	Combustível e lubrificantes para transporte colectivo	3,600.00			3,600.00	0.5%
8.3	Manutenção de viaturas de transporte colectivo	600.00			600.00	0.1%
8.4	Telefones (PABX) e Circuitos alugados	1,334.36			1,334.36	0.2%
8.5	Água e electricidade	7,559.20			7,559.20	1.0%
8.6	Seguros	1,904.88			1,904.88	0.2%
8.7	Auditoria Externa ao Orçamento do Estado	625.00			625.00	0.1%
8.8	Despesas com docentes estrangeiros	21,255.26			21,255.26	2.7%
8.9	Fundo de Investigação e Eventos Científicos	1,000.00			1,000.00	0.1%
8.10	Quotas e royalties	320.00			320.00	0.0%
8.11	Cerimónia de graduação e de abertura do ano lectivo	450.00			450.00	0.1%
8.12	Desalfandegamento de mercadorias (HEP-1)	800.00			800.00	0.1%
8.13	Assinaturas de jornais e outras publicações	650.00			650.00	0.1%
8.14	Avaliação e monitoração do Plano estratégico da UEM	350.00			350.00	0.0%
8.15	Projecto Aires (Informatização da DRA)	420.00			420.00	0.1%
8.16	Comissão para formulação da Política de Investigação na UEM (DCIENT)	360.00			360.00	0.0%
8.17	Informatização do sistema de bibliotecas (DSD)	400.00			400.00	0.1%
8.18	Manutenção da Planta Física (GIU)	4,873.13			4,873.13	0.6%
8.19	Rendas de outros edifícios	900.00			900.00	0.1%
8.20	Outsourcing da aplicação informática de Contabilidade Pública (DFIN)	1,960.00			1,960.00	0.2%
	Total Geral	495,997.41	168,576.32	130,147.66	794,721.39	100%

(*) O Orçamento do Estado compreende o Fundo de Salários e Gastos Correntes. Não inclui o Orçamento de Investimento

Distribuição do Financiamento por órgãos (Estado + Doações + Receitas Próprias) - Ano 2006

Anexo 2.2

(Valores em mil de USD)

N/O	CENTRO DE DESPESAS	ORÇAMENTO DO ESTADO (*)	DOAÇÕES	RECEITAS PRÓPRIAS	TOTAL	%
1.	Faculdades, Escolas e Outras Unidades de Ensino e Investigação	12,810.57	7,291.57	3,731.81	23,833.95	68.9%
1.1	Agronomia e Engenharia Florestal	1,153.07	291.89	463.28	1,908.24	5.5%
1.2	Arquitectura e Planeamento Físico	450.39	0.00	91.35	541.74	1.6%
1.3	Ciências	2,221.69	2,711.83	280.80	5,214.32	15.1%
1.4	Direito	578.32	26.66	806.09	1,411.07	4.1%
1.5	Economia	526.55	0.00	670.76	1,197.31	3.5%
1.6	Educação	520.56	306.25	105.53	932.33	2.7%
1.7	Engenharia	1,423.45	2,009.79	50.11	3,483.34	10.1%
1.8	Letras e Ciências Sociais	2,076.24	741.80	493.10	3,311.14	9.6%
1.9	Medicina	1,543.12	296.28	236.96	2,076.36	6.0%
1.10	Veterinária	785.20	261.87	90.03	1,137.10	3.3%
1.11	Escola de Comunicação e Artes	145.65	0.00	2.70	148.35	0.4%
1.12	Escola Superior de Ciências Marinhas e Costeira	181.19	0.00	0.00	181.19	0.5%
1.13	Escola Superior de Hotelaria e Turismo de Inhambane	409.01	179.39	399.54	987.94	2.9%
1.14	Ensino à Distância	136.57	0.00	0.00	136.57	0.4%
1.15	Arquivo Histórico de Moçambique	320.44	465.81	29.98	816.24	2.4%
1.16	Centro de Estudos Africanos	195.60	0.00	6.73	202.33	0.6%
1.17	Museu de História Natural	143.51	0.00	4.87	148.38	0.4%
2.	Órgãos de Suporte Directo ao Reitor	775.79	0.00	21.01	796.81	2.3%
2.1	Gabinete do Reitor	454.61	0.00	0.00	454.61	1.3%
2.3	Gabinete de Imprensa	31.23	0.00	0.00	31.23	0.1%
2.2	Gabinete de Planificação	64.36	0.00	0.00	64.36	0.2%
2.4	Gabinete de Relações Públicas	148.68	0.00	21.01	169.69	0.5%
2.5	Gabinete Jurídico	63.51	0.00	0.00	63.51	0.2%
2.6	Secretariado do Conselho Universitário	13.40	0.00	0.00	13.40	0.0%
3.	Órgãos de Suporte à Área Académica	466.07	0.00	378.81	844.88	2.4%
3.1	Gabinete do Vice Reitor Académico	39.53	0.00	0.00	39.53	0.1%
3.2	Direcção Científica	71.09	0.00	0.00	71.09	0.2%
3.3	Direcção de Registo Académico	76.93	0.00	97.16	174.09	0.5%
3.4	Direcção dos Serviços de Documentação	150.17	0.00	18.78	168.95	0.5%
3.5	Direcção Pedagógica	81.36	0.00	0.00	81.36	0.2%
3.6	Comissão de Exames de Admissão	46.99	0.00	262.87	309.86	0.9%
4.	Órgãos de Suporte à Área de Administração e Recursos	1,210.89	0.00	466.44	1,677.33	4.9%
4.1	Gabinete do Vice Reitor para Administração e Recursos	39.53	0.00	0.00	39.53	0.1%
4.2	Direcção de Administração do Património	302.38	0.00	9.35	311.72	0.9%
4.3	Direcção de Finanças	456.41	0.00	408.03	864.44	2.5%
4.4	Direcção de Recursos Humanos	249.54	0.00	0.00	249.54	0.7%
4.5	Gabinete de Instalações Universitárias	163.03	0.00	49.07	212.10	0.6%
5.	Área das ICT	315.34	0.00	222.22	537.56	1.6%
5.1	Centro de Informática da UEM	315.34	0.00	222.22	537.56	1.6%
6.	Área Social e Cultural	2,628.39	43.58	288.78	2,960.76	8.6%
6.1	Direcção dos Serviços Sociais	571.44	0.00	266.28	837.72	2.4%
6.2	Direcção de Cultura e Desporto	175.10	0.00	22.51	197.61	0.6%
6.3	Gabinte de Activistas Anti-Sida/DTS	16.19	0.00	0.00	16.19	0.0%
6.4	Académica - Centro de Desenvolvimento de Desporto e Educ. Física	15.54	0.00	0.00	15.54	0.0%
6.5	Alojamento e Alimentação de Estudantes DSS	422.94	0.00	0.00	422.94	1.2%
6.6	Alojamento e Alimentação de Estudantes Inhambane	75.19	0.00	0.00	75.19	0.2%
6.7	Alojamento e Alimentação de Estudantes Quelimane	31.33	0.00	0.00	31.33	0.1%
6.8	Bolsas de estudos de graduação	1,320.66	43.58	0.00	1,364.24	3.9%

Distribuição do Financiamento por órgãos (Estado + Doações + Receitas Próprias) - Ano 2006

Anexo 2.2
(Valores em mil de USD)

N/O	CENTRO DE DESPESAS	ORÇAMENTO DO ESTADO (*)	DOAÇÕES	RECEITAS PRÓPRIAS	TOTAL	%
7.	Outros Órgãos	938.16	0.00	553.95	1,492.11	4.3%
7.1	Direcção de Imprensa Universitária/Fundação Universitária	203.07	0.00	441.41	644.48	1.9%
7.2	Associação de Estudantes Universitários	6.53	0.00	32.24	38.77	0.1%
7.3	Unidade de Protecção e Segurança	476.45	0.00	25.67	502.11	1.5%
7.4	CEISA	81.07	0.00	54.63	135.70	0.4%
7.5	Centro de Biotecnologia (Faculdade de Veterinária)	36.99	0.00	0.00	36.99	0.1%
7.6	Secretariado da ESARBICA e da CPLP	0.00	0.00	0.00	0.00	0.0%
7.7	Unidade de Gestão de Espaços Comuns	45.43	0.00	0.00	45.43	0.1%
7.8	Auditoria Interna	13.05	0.00	0.00	13.05	0.0%
7.9	Estação de Biologia Marinha de Inhaca	75.58	0.00	0.00	75.58	0.2%
8.	Despesas Comuns para todos os órgãos	2,436.80	0.00	0.00	2,436.80	7.0%
8.1	Bolseiros, Reformados e outros remunerações	288.95	0.00	0.00	288.95	0.8%
8.2	Combustível e lubrificantes para transporte colectivo	156.64	0.00	0.00	156.64	0.5%
8.3	Manutenção de viaturas de transporte colectivo	26.11	0.00	0.00	26.11	0.1%
8.4	Telefones (PABX) e Circuitos alugados	58.06	0.00	0.00	58.06	0.2%
8.5	Água e electricidade	328.92	0.00	0.00	328.92	1.0%
8.6	Seguros	82.89	0.00	0.00	82.89	0.2%
8.7	Auditoria Externa ao Orçamento do Estado	27.20	0.00	0.00	27.20	0.1%
8.8	Despesas com docentes estrangeiros	924.87	0.00	0.00	924.87	2.7%
8.9	Fundo de Investigação e Eventos Científicos	43.51	0.00	0.00	43.51	0.1%
8.10	Quotas e royalties	13.92	0.00	0.00	13.92	0.0%
8.11	Cerimónia de graduação e de abertura do ano lectivo	19.58	0.00	0.00	19.58	0.1%
8.12	Desalfandegamento de mercadorias (HEP-1)	34.81	0.00	0.00	34.81	0.1%
8.13	Assinaturas de jornais e outras publicações	28.28	0.00	0.00	28.28	0.1%
8.14	Avaliação e monitoração do Plano estratégico da UEM	15.23	0.00	0.00	15.23	0.0%
8.15	Projecto Aires (Informatização da DRA)	18.28	0.00	0.00	18.28	0.1%
8.16	Comissão para formulação da Política de Investigação na UEM (DCIENT)	15.66	0.00	0.00	15.66	0.0%
8.17	Informatização do sistema de bibliotecas (DSD)	17.40	0.00	0.00	17.40	0.1%
8.18	Manutenção da Planta Física (GLU)	212.04	0.00	0.00	212.04	0.6%
8.19	Rendas de outros edifícios	39.16	0.00	0.00	39.16	0.1%
8.20	Outsourcing da aplicação informática de Contabilidade Pública (DFIN)	85.28	0.00	0.00	85.28	0.2%
	Total Geral	21,582.01	7,335.15	5,663.03	34,580.20	100%

(*) O Orçamento do Estado compreende o Fundo de Salários e Gastos Correntes. Não inclui o Orçamento de Investimento

**UNIVERSIDADE EDUARDO MONDLANE
PLANO E ORÇAMENTO 2006**

ANEXO 3.1

PROPOSTA DE DISTRIBUIÇÃO DO ORÇAMENTO CORRENTE POR ÓRGÃOS - RESUMO
UNID: **Milhões de MT**

N/O	CENTRO DE DESPESAS	Fundo de Salários		Total de Gastos Correntes		Total do Orçamento Corrente	
		Valor	%	Valor	%	Valor	%
		(1)	%	(2)		(3)=1+2	
1.	Faculdades, Escolas e Outras Unidades de Ensino e Investigação	261,838.84	72%	32,573.37	24%	294,412.21	59.4%
1.1	Agronomia	23,752.88	6.6%	2,747.00	2.0%	26,499.88	5.3%
1.2	Arquitectura e Planeamento Físico	9,139.25	2.5%	1,211.50	0.9%	10,350.75	2.1%
1.3	Ciências	46,609.93	12.9%	4,449.00	3.3%	51,058.93	10.3%
1.4	Direito	10,588.91	2.9%	2,702.00	2.0%	13,290.91	2.7%
1.5	Economia	10,992.27	3.0%	1,109.00	0.8%	12,101.27	2.4%
1.6	Educação	11,199.45	3.1%	764.00	0.6%	11,963.45	2.4%
1.7	Engenharia	29,247.63	8.1%	3,466.00	2.6%	32,713.63	6.6%
1.8	Letras e Ciências Sociais	45,814.07	12.7%	1,902.00	1.4%	47,716.07	9.6%
1.9	Medicina	32,558.78	9.0%	2,905.17	2.2%	35,463.94	7.2%
1.10	Veterinária	16,630.55	4.6%	1,415.00	1.1%	18,045.55	3.6%
1.11	Escola de Comunicação e Artes	2,168.37	0.6%	1,179.00	0.9%	3,347.37	0.7%
1.12	Escola Superior de Ciências Marinhas e Costeiras	1,800.00	0.5%	2,364.00	1.8%	4,164.00	0.8%
1.13	Escola Superior de Hotelaria e Turismo de Inhambane	6,770.35	1.9%	2,629.50	2.0%	9,399.85	1.9%
1.14	Ensino à Distância	2,319.61	0.6%	819.00	0.6%	3,138.61	0.6%
1.15	Arquivo Histórico de Moçambique	5,475.39	1.5%	1,889.00	1.4%	7,364.39	1.5%
1.16	Centro de Estudos Africanos	4,064.87	1.1%	430.50	0.3%	4,495.37	0.9%
1.17	Museu de História Natural	2,706.53	0.7%	591.70	0.4%	3,298.23	0.7%
2.	Órgãos de Suporte Directo ao Reitor	12,216.30	3.4%	5,613.00	4.2%	17,829.30	3.6%
2.1	Gabinete do Reitor	7,137.37	2.0%	3,310.50	2.5%	10,447.87	2.1%
2.2	Gabinete de Imprensa	152.64	0.0%	565.00	0.4%	717.64	0.1%
2.3	Gabinete de Planificação	1,130.18	0.3%	349.00	0.3%	1,479.18	0.3%
2.4	Gabinete de Relações Públicas	2,627.93	0.7%	789.00	0.6%	3,416.93	0.7%
2.5	Gabinete Jurídico	1,168.19	0.3%	291.50	0.2%	1,459.69	0.3%
2.6	Secretariado dos Conselhos	-	0.0%	308.00	0.2%	308.00	0.1%
3.	Órgãos de Suporte à Área Académica	7,386.77	2.0%	3,324.50	2.5%	10,711.27	2.2%
3.1	Gabinete do Vice Reitor Académico	-	0.0%	908.50	0.7%	908.50	0.2%
3.2	Direcção Científica	1,351.80	0.4%	282.00	0.2%	1,633.80	0.3%
3.3	Direcção de Registo Académico	1,521.95	0.4%	246.00	0.2%	1,767.95	0.4%
3.4	Direcção dos Serviços de Documentação	2,977.14	0.8%	474.00	0.4%	3,451.14	0.7%
3.5	Direcção Pedagógica	1,535.88	0.4%	334.00	0.2%	1,869.88	0.4%
3.7	Comissão de Exames de Admissão	-	0.0%	1,080.00	0.8%	1,080.00	0.2%
4.	Órgãos de Suporte à Área de Administração e Recursos	20,340.09	5.6%	7,488.50	5.6%	27,828.59	5.6%
4.1	Gabinete do Vice Reitor para Administração e Recursos	-	0.0%	908.50	0.7%	908.50	0.2%
4.2	Direcção de Administração do Património	3,971.71	1.1%	2,977.50	2.2%	6,949.21	1.4%
4.3	Direcção de Finanças	8,996.14	2.5%	1,493.00	1.1%	10,489.14	2.1%
4.4	Direcção de Recursos Humanos	4,252.45	1.2%	1,482.50	1.1%	5,734.95	1.2%
4.5	Gabinete de Instalações Universitárias	3,119.79	0.9%	627.00	0.5%	3,746.79	0.8%
5.	Área das ICT	5,720.13	1.6%	1,527.00	1.1%	7,247.13	1.5%
5.1	Centro de Informática da UEM	5,720.13	1.6%	1,527.00	1.1%	7,247.13	1.5%
6.	Área Social e Cultural	13,048.98	3.6%	47,356.67	35.2%	60,405.65	12.2%
6.1	Direcção dos Serviços Sociais	9,857.77	2.7%	3,275.00	2.4%	13,132.77	2.6%
6.2	Direcção de Cultura e Desporto	3,191.21	0.9%	833.00	0.6%	4,024.21	0.8%
6.3	Gabinete de Activistas Anti-Sida/DTS	-	0.0%	372.00	0.3%	372.00	0.1%
6.4	Académica Centro de Desenvolvimento Desportivo	-	0.0%	357.25	0.3%	357.25	0.1%
6.5	Alojamento e Alimentação de Estudantes DSS	-	0.0%	9,720.00	7.2%	9,720.00	2.0%
6.6	Alojamento e Alimentação de Estudantes Inhambane	-	0.0%	1,728.00	1.3%	1,728.00	0.3%
6.7	Alojamento e Alimentação de Estudantes Quelimane	-	0.0%	720.00	0.5%	720.00	0.1%
6.8	Bolsas de estudos de graduação	-	0.0%	30,351.42	22.6%	30,351.42	6.1%

PROPOSTA DE DISTRIBUIÇÃO DO ORÇAMENTO CORRENTE POR ÓRGÃOS - RESUMO

UNID: **Milhões de MT**

N/O	CENTRO DE DESPESAS	Fundo de Salários		Total de Gastos Correntes		Total do Orçamento Corrente	
		Valor	%	Valor	%	Valor	%
		(1)	%	(2)		(3)=1+2	
7.	Outros Órgãos	16,646.98	4.6%	4,913.72	3.7%	21,560.71	4.3%
7.1	Direcção de Imprensa/Fundação Universitária	3,241.19	0.9%	1,425.72	1.1%	4,666.92	0.9%
7.2	Associação de Estudantes Universitários	-	0.0%	150.00	0.1%	150.00	0.0%
7.3	Unidade de Protecção e Segurança	10,949.68	3.0%	-	0.0%	10,949.68	2.2%
7.4	CEISA	1,509.12	0.4%	354.00	0.3%	1,863.12	0.4%
7.5	Centro de Biotecnologia (Faculdade de Veterinária)	-	0.0%	850.00	0.6%	850.00	0.2%
7.6	Cátedra de Ciências Marinhas e Oceanografia	-	0.0%	-	0.0%	-	0.0%
7.7	Gestão de Espaços Comuns e Complexo Pedagógico	-	0.0%	1,044.00	0.8%	1,044.00	0.2%
7.8	Auditoria Interna	-	0.0%	300.00	0.2%	300.00	0.1%
7.9	Estação de Biologia Marinha de Inhaca	946.99	0.3%	790.00	0.6%	1,736.99	0.4%
8.	Despesas Comuns para todos os órgãos	24,317.79	6.7%	31,684.77	23.6%	56,002.56	11.3%
8.1	Bolseiros, Reformados e outros remunerações	6,640.73	1.8%	-	0.0%	6,640.73	1.3%
8.2	Combustível e lubrificantes para transporte colectivo (DAP)	-	0.0%	3,600.00	2.7%	3,600.00	0.7%
8.3	Manutenção de viaturas de transporte colectivo (DAP)	-	0.0%	600.00	0.4%	600.00	0.1%
8.4	Telefones (PABX) e Circuitos alugados (DAP)	-	0.0%	1,334.36	1.0%	1,334.36	0.3%
8.5	Água e electricidade (DAP)	-	0.0%	7,559.20	5.6%	7,559.20	1.5%
8.6	Seguros (DAP)	-	0.0%	1,904.88	1.4%	1,904.88	0.4%
8.7	Auditoria Externa ao Orçamento do Estado	-	0.0%	625.00	0.5%	625.00	0.1%
8.8	Despesas com docentes estrangeiros (GRP)	17,677.06	4.9%	3,578.20	2.7%	21,255.26	4.3%
8.9	Fundo de Investigação e Eventos Científicos (DCIENT)	-	0.0%	1,000.00	0.7%	1,000.00	0.2%
8.10	Quotas e royalties (GRP)	-	0.0%	320.00	0.2%	320.00	0.1%
8.11	Cerimónia de graduação e de abertura do ano lectivo (DRA)	-	0.0%	450.00	0.3%	450.00	0.1%
8.12	Desalfandegamento de mercadorias (HEP-1)	-	0.0%	800.00	0.6%	800.00	0.2%
8.13	Assinaturas de jornais e outras publicações (DSD)	-	0.0%	650.00	0.5%	650.00	0.1%
8.14	Avaliação e Monitoração do Plano Estratégico da UEM (GPlan)	-	0.0%	350.00	0.3%	350.00	0.1%
8.15	Projecto Aires (Informatização da DRA)	-	0.0%	420.00	0.3%	420.00	0.1%
8.16	Comissão para formulação da Política de Investigação na UEM (DCIENT)	-	0.0%	360.00	0.3%	360.00	0.1%
8.17	Informatização do sistema de bibliotecas (DSD)	-	0.0%	400.00	0.3%	400.00	0.1%
8.18	Manutenção da Planta Física (GIU)	-	0.0%	4,873.13	3.6%	4,873.13	1.0%
8.19	Outsourcing da aplicação informática de Cont. Pública (DFIN)	-	0.0%	900.00	0.7%	900.00	0.2%
8.20	Outras rendas de edifícios	-	0.0%	1,960.00	1.5%	1,960.00	0.4%
8.21	Aluguer de salas da CFM (Faculdade de Engenharia)	-	0.0%	-	0.0%	-	0.0%
	Total Geral	361,515.89	100%	134,481.53	100.0%	495,997.41	100%

PROPOSTA DE DISTRIBUIÇÃO DO ORÇAMENTO POR ÓRGÃOS

N/O	CENTRO DE DESPESAS	Fundo de Salários	Gastos Correntes											Total de Orçamento Corrente (Milhões de MT)	Total de Orçamento Corrente (%)	
			Despesas Gerais			Orçamento de Funcionamento										Total de Gastos Correntes
			Subsídio de Combustível	Outras Despesas Gerais	Total de Despesas Gerais	Bens e Serviços	Viagens - Ajudas de Custo e passagens	Rendas	Telefones	Combustíveis	Água e Luz	Total de Despesas de Funcionamento				
'(1)	'(2)	'(3)	'(4)=2+3	'(5)	'(6)	'(7)	'(8)	'(9)	'(9)=Sum(5..8)	'(10)=4+9	'(11)=1+10					
1.	Faculdades, Escolas e Outras Unidades de Ensino e Investigação	261,838.84	564.00	725.00	1,289.00	20,220.00	5,130.00	2,220.00	1,756.37	1,958.00	-	31,284.37	32,573.37	294,412.21	59.4%	
1.1	Agronomia e Engenharia Florestal	23,752.88	48.00		48.00	1,800.00	600.00		200.00	99.00		2,699.00	2,747.00	26,499.88	5.3%	
1.2	Arquitetura e Planeamento Físico	9,139.25	24.00		24.00	760.00	300.00		45.00	82.50		1,187.50	1,211.50	10,350.75	2.1%	
1.3	Ciências	46,609.93	54.00		54.00	3,000.00	520.00	300.00	200.00	375.00		4,395.00	4,449.00	51,058.93	10.3%	
1.4	Direito	10,588.91	30.00		30.00	1,800.00	350.00	150.00	240.00	132.00		2,672.00	2,702.00	13,290.91	2.7%	
1.5	Economia	10,992.27	30.00		30.00	660.00	260.00		60.00	99.00		1,079.00	1,109.00	12,101.27	2.4%	
1.6	Educação	11,199.45	24.00		24.00	450.00	200.00		60.00	30.00		740.00	764.00	11,963.45	2.4%	
1.7	Engenharia	29,247.63	60.00		60.00	2,600.00	520.00		154.00	132.00		3,406.00	3,466.00	32,713.63	6.6%	
1.8	Letras e Ciências Sociais	45,814.07	90.00		90.00	1,100.00	390.00		175.00	147.00		1,812.00	1,902.00	47,716.07	9.6%	
1.9	Medicina	32,558.78	60.00		60.00	2,000.00	340.00	300.00	91.17	114.00		2,845.17	2,905.17	35,463.94	7.2%	
1.10	Veterinária	16,630.55	48.00		48.00	950.00	180.00		90.00	147.00		1,367.00	1,415.00	18,045.55	3.6%	
1.11	Escola de Comunicação e Artes	2,168.37	6.00		6.00	600.00	390.00		36.00	147.00		1,173.00	1,179.00	3,347.37	0.7%	
1.12	Escola Superior de Ciências Marinhas e Costeiras	1,800.00	12.00		12.00	660.00	260.00	1,250.00	120.00	62.00		2,352.00	2,364.00	4,164.00	0.8%	
1.13	Escola Superior de Hotelaria e Turismo de Inhambane	6,770.35	18.00	100.00	118.00	1,800.00	280.00	220.00	90.00	121.50		2,511.50	2,629.50	9,399.85	1.9%	
1.14	Ensino à Distância	2,319.61	6.00		6.00	600.00	150.00		24.00	39.00		813.00	819.00	3,138.61	0.6%	
1.15	Arquivo Histórico de Moçambique	5,475.39	30.00	625.00	655.00	800.00	260.00		75.00	99.00		1,234.00	1,889.00	7,364.39	1.5%	
1.16	Centro de Estudos Africanos	4,064.87	12.00		12.00	220.00	80.00		36.00	82.50		418.50	430.50	4,495.37	0.9%	
1.17	Museu de História Natural	2,706.53	12.00		12.00	420.00	50.00		60.20	49.50		579.70	591.70	3,298.23	0.7%	
2.	Órgãos de Suporte Directo ao Reitor	12,216.30	72.00	-	72.00	1,950.00	2,920.00	-	212.00	459.00	-	5,541.00	5,613.00	17,829.30	3.6%	
2.1	Gabinete do Reitor	7,137.37	24.00		24.00	800.00	2,200.00		90.00	196.50		3,286.50	3,310.50	10,447.87	2.1%	
2.2	Gabinete de Imprensa	152.64	6.00		6.00	240.00	250.00		30.00	39.00		559.00	565.00	717.64	0.1%	
2.3	Gabinete de Planificação	1,130.18	6.00		6.00	150.00	150.00		4.00	39.00		343.00	349.00	1,479.18	0.3%	
2.4	Gabinete de Relações Públicas	2,627.93	18.00		18.00	330.00	200.00		76.00	165.00		771.00	789.00	3,416.93	0.7%	
2.5	Gabinete Jurídico	1,168.19	18.00		18.00	130.00	120.00		4.00	19.50		273.50	291.50	1,459.69	0.3%	
2.6	Secretariado dos Conselhos				-	300.00	-		8.00	-		308.00	308.00	308.00	0.1%	
3.	Órgãos de Suporte à Área Académica	7,386.77	54.00	-	54.00	1,710.00	1,080.00	-	200.00	280.50	-	3,270.50	3,324.50	10,711.27	2.2%	
3.1	Gabinete do Vice Reitor Académico					300.00	460.00		30.00	118.50		908.50	908.50	908.50	0.2%	
3.2	Direcção Científica	1,351.80	12.00		12.00	150.00	60.00		35.00	25.00		270.00	282.00	1,633.80	0.3%	
3.3	Direcção de Registo Académico	1,521.95	6.00		6.00	170.00	35.00		10.00	25.00		240.00	246.00	1,767.95	0.4%	
3.4	Direcção dos Serviços de Documentação	2,977.14	24.00		24.00	320.00	60.00		30.00	40.00		450.00	474.00	3,451.14	0.7%	
3.5	Direcção Pedagógica	1,535.88	12.00		12.00	170.00	45.00		35.00	72.00		322.00	334.00	1,869.88	0.4%	
3.7	Comissão de Exames de Admissão				-	600.00	420.00		60.00	-		1,080.00	1,080.00	1,080.00	0.2%	
4.	Órgãos de Suporte à Área de Administração e Recursos	20,340.09	72.00	-	72.00	4,470.00	1,000.00	-	961.00	985.50	-	7,416.50	7,488.50	27,828.59	5.6%	
4.1	Gabinete do Vice Reitor para Administração e Recursos				-	300.00	460.00		30.00	118.50		908.50	908.50	908.50	0.2%	
4.2	Direcção de Administração do Património	3,971.71	30.00		30.00	1,670.00	120.00		700.00	457.50		2,947.50	2,977.50	6,949.21	1.4%	
4.3	Direcção de Finanças	8,996.14	12.00		12.00	950.00	240.00		96.00	195.00		1,481.00	1,493.00	10,489.14	2.1%	
4.4	Direcção de Recursos Humanos	4,252.45	30.00		30.00	1,200.00	120.00		50.00	82.50		1,452.50	1,482.50	5,734.95	1.2%	
4.5	Gabinete de Instalações Universitárias	3,119.79	-		-	350.00	60.00		85.00	132.00		627.00	627.00	3,746.79	0.8%	
5.	Área das ICT	5,720.13	42.00	900.00	942.00	300.00	120.00	-	45.00	120.00	-	585.00	1,527.00	7,247.13	1.5%	
5.1	Centro de Informática da UEM	5,720.13	42.00	900.00	942.00	300.00	120.00		45.00	120.00		585.00	1,527.00	7,247.13	1.5%	
6.	Área Social e Cultural	13,048.98	60.00	42,769.42	42,829.42	3,452.00	360.00	165.00	170.00	380.25	-	4,527.25	47,356.67	60,405.65	12.2%	
6.1	Direcção dos Serviços Sociais	9,857.77	36.00	250.00	286.00	2,400.00	60.00	165.00	70.00	294.00		2,989.00	3,273.00	13,132.77	2.6%	
6.2	Direcção de Cultura e Desporto	3,191.21	24.00		24.00	600.00	120.00		50.00	39.00		809.00	833.00	4,024.21	0.8%	
6.3	Gabinete de Activistas Anti-Sida/DTS				-	252.00	120.00		-	-		372.00	372.00	372.00	0.1%	
6.4	Académica Centro de Desenvolvimento Desportivo					200.00	60.00		50.00	47.25		357.25	357.25	357.25	0.1%	
6.5	Alojamento e Alimentação de Estudantes DSS			9,720.00	9,720.00	-	-		-	-		-	9,720.00	9,720.00	2.0%	
6.6	Alojamento e Alimentação de Estudantes Inhambane			1,728.00	1,728.00	-	-		-	-		-	1,728.00	1,728.00	0.3%	
6.7	Alojamento e Alimentação de Estudantes Quelimane			720.00	720.00	-	-		-	-		-	720.00	720.00	0.1%	
6.8	Bolsas de estudos de graduação			30,351.42	30,351.42							-	30,351.42	30,351.42	6.1%	

PROPOSTA DE DISTRIBUIÇÃO DO ORÇAMENTO POR ÓRGÃOS

N/O	CENTRO DE DESPESAS	Fundo de Salários	Gastos Correntes											Total de Orçamento Corrente (Milhões de MT)	Total de Orçamento Corrente (%)	
			Despesas Gerais			Orçamento de Funcionamento										Total de Gastos Correntes
			Subsídio de Combustível	Outras Despesas Gerais	Total de Despesas Gerais	Bens e Serviços	Viagens - Ajudas de Custo e passagens	Rendas	Telefones	Combustíveis	Água e Luz	Total de Despesas de Funcionamento				
'(1)	'(2)	'(3)	'(4)=2+3	'(5)	'(6)	'(7)	'(8)	'(9)	'(9)=Sum(5..8)	'(10)=4+9	'(11)=1+10					
7.	Outros Órgãos	16,646.98	24.00	900.00	924.00	3,369.52	250.00	-	164.00	196.20	10.00	3,989.72	4,913.72	21,560.71	4.3%	
7.1	Direcção de Imprensa/Fundação Universitária	3,241.19	24.00		24.00	1,145.52	-		60.00	196.20		1,401.72	1,425.72	4,666.92	0.9%	
7.2	Associação de Estudantes Universitários				-	90.00	60.00		-	-		150.00	150.00	150.00	0.0%	
7.3	Unidade de Protecção e Segurança	10,949.68			-	-	-		-	-		-	-	10,949.68	2.2%	
7.4	CEISA	1,509.12			-	354.00	-		-	-		354.00	354.00	1,863.12	0.4%	
7.5	Centro de Biotecnologia (Faculdade de Veterinária)				-	850.00						850.00	850.00	850.00	0.2%	
7.6	Cátedra de Ciências Marinhas e Oceanografia				-	-	-					-	-	-	0.0%	
7.7	Gestão de Espaços Comuns e Complexo Pedagógico			900.00	900.00	120.00			24.00			144.00	1,044.00	1,044.00	0.2%	
7.8	Auditoria Interna				-	210.00	90.00					300.00	300.00	300.00	0.1%	
7.9	Estação de Biologia Marinha de Inhaca	946.99			600.00	100.00			80.00		10.00	790.00	790.00	1,736.99	0.4%	
8.	Despesas Comuns para todos os órgãos	24,317.79	-	14,726.33	14,726.33	10,064.08	-	1,960.00	1,334.36	3,600.00	-	16,958.44	31,684.77	56,002.56	11.3%	
8.1	Bolsseiros, Reformados e outros remunerações	6,640.73				-	-		-			-	-	6,640.73	1.3%	
8.2	Combustível e lubrificantes para transporte colectivo (DAP)				-					3,600.00		3,600.00	3,600.00	3,600.00	0.7%	
8.3	Manutenção de viaturas de transporte colectivo (DAP)					600.00						600.00	600.00	600.00	0.1%	
8.4	Telefones (PABX) e Circuitos alugados (DAP)				-				1,334.36			1,334.36	1,334.36	1,334.36	0.3%	
8.5	Água e electricidade (DAP)					7,559.20						7,559.20	7,559.20	7,559.20	1.5%	
8.6	Seguros (DAP)				-	1,904.88						1,904.88	1,904.88	1,904.88	0.4%	
8.7	Auditoria Externa ao Orçamento do Estado			625.00	625.00							-	625.00	625.00	0.1%	
8.8	Despesas com docentes estrangeiros (GRP)	17,677.06		3,578.20	3,578.20							-	3,578.20	21,255.26	4.3%	
8.9	Fundo de Investigação e Eventos Científicos (DCIENT)			1,000.00	1,000.00							-	1,000.00	1,000.00	0.2%	
8.10	Quotas e royalties (GRP)			320.00	320.00							-	320.00	320.00	0.1%	
8.11	Cerimónia de graduação e de abertura do ano lectivo (DRA)			450.00	450.00							-	450.00	450.00	0.1%	
8.12	Desalfandegamento de mercadorias (HEP-1)			800.00	800.00							-	800.00	800.00	0.2%	
8.13	Assinaturas de jornais e outras publicações (DSD)			650.00	650.00							-	650.00	650.00	0.1%	
8.14	Avaliação e Monitoração do Plano Estratégico da UEM (GPlan)			350.00	350.00							-	350.00	350.00	0.1%	
8.15	Projecto Aires (Informatização da DRA)			420.00	420.00							-	420.00	420.00	0.1%	
8.16	Comissão para formulação da Política de Investigação na UEM (DCIENT)			360.00	360.00							-	360.00	360.00	0.1%	
8.17	Informatização do sistema de bibliotecas (DSD)			400.00	400.00							-	400.00	400.00	0.1%	
8.18	Manutenção da Planta Física (GIU)			4,873.13	4,873.13							-	4,873.13	4,873.13	1.0%	
8.19	Outsourcing da aplicação informática de Cont. Pública (DFIN)			900.00	900.00							-	900.00	900.00	0.2%	
8.20	Outras rendas de edifícios				-			1,960.00				1,960.00	1,960.00	1,960.00	0.4%	
8.21	Aluguer de salas da CFM (Faculdade de Engenharia)				-							-	-	-	0.0%	
	Total Geral	361,515.89	888.00	60,020.75	60,908.75	45,535.60	10,860.00	4,345.00	4,842.73	7,979.45	10.00	73,572.78	134,481.53	495,997.41	100%	

**UNIVERSIDADE EDUARDO MONDLANE
PLANO E ORÇAMENTO 2006**
PROPOSTA DE DISTRIBUIÇÃO DO FUNDO DE GASTOS CORRENTES 2005 VS DISTRIBUIÇÃO 2006

UNID: Milhões de MT

N/O	CENTRO DE DESPESAS	2005		2006		EVOLUÇÃO	
		Valor	%	Valor	%	Valor	%
		(1)		(2)		(3)=2 - 1	
1.	Faculdades, Escolas e Outras Unidades de Ensino e Investigação	26,450.98	25%	32,573.37	0.24	6,122.39	23%
1.1	Agronomia	2,330.50	2%	2,747.00	2.04%	416.50	17.9%
1.2	Arquitectura e Planeamento Físico	1,192.50	1%	1,211.50	0.90%	19.00	1.6%
1.3	Ciências	3,696.00	3%	4,449.00	3.31%	753.00	20.4%
1.4	Direito	2,352.00	2%	2,702.00	2.01%	350.00	14.9%
1.5	Economia	1,097.00	1%	1,109.00	0.82%	12.00	1.1%
1.6	Educação	741.00	1%	764.00	0.57%	23.00	3.1%
1.7	Engenharia	3,315.50	3%	3,466.00	2.58%	150.50	4.5%
1.8	Letras e Ciências Sociais	1,669.00	2%	1,902.00	1.41%	233.00	14.0%
1.9	Medicina	2,480.50	2%	2,905.17	2.16%	424.67	17.1%
1.10	Veterinária	1,354.50	1%	1,415.00	1.05%	60.50	4.5%
1.11	Escola de Comunicação e Artes	952.00	1%	1,179.00	0.88%	227.00	23.8%
1.12	Escola Superior de Ciências Marinhas e Costeiras	577.98	1%	2,364.00	1.76%	1,786.02	309.0%
1.13	Escola Superior de Hotelaria e Turismo de Inhambane	2,031.00	2%	2,629.50	1.96%	598.50	29.5%
1.14	Ensino à Distância	530.00	0%	819.00	0.61%	289.00	54.5%
1.15	Arquivo Histórico de Moçambique	1,304.50	1%	1,889.00	1.40%	584.50	44.8%
1.16	Centro de Estudos Africanos	393.50	0%	430.50	0.32%	37.00	9.4%
1.17	Museu de História Natural	433.50	0%	591.70	0.44%	158.20	36.5%
2.	Órgãos de Suporte Directo ao Reitor	5,247.10	5%	5,613.00	4.17%	365.90	7.0%
2.1	Gabinete do Reitor	2,831.50	3%	3,310.50	2.46%	479.00	16.9%
2.2	Gabinete de Imprensa	602.50	1%	565.00	0.42%	- 37.50	-6.2%
2.3	Gabinete de Planificação	378.50	0%	349.00	0.26%	- 29.50	-7.8%
2.4	Gabinete de Relações Públicas	746.50	1%	789.00	0.59%	42.50	5.7%
2.5	Gabinete Jurídico	363.50	0%	291.50	0.22%	- 72.00	-19.8%
2.6	Secretariado dos Conselhos	324.60	0%	308.00	0.23%	- 16.60	-5.1%
3.	Órgãos de Suporte à Área Académica	3,143.20	3%	3,324.50	2.47%	181.30	5.8%
3.1	Gabinete do Vice Reitor Académico	747.50	1%	908.50	0.68%	161.00	21.5%
3.2	Direcção Científica	275.50	0%	282.00	0.21%	6.50	2.4%
3.3	Direcção de Registo Académico	245.50	0%	246.00	0.18%	0.50	0.2%
3.4	Direcção dos Serviços de Documentação	438.50	0%	474.00	0.35%	35.50	8.1%
3.5	Direcção Pedagógica	368.50	0%	334.00	0.25%	- 34.50	-9.4%
3.7	Comissão de Exames de Admissão	1,067.70	1%	1,080.00	0.80%	12.30	1.2%
4.	Órgãos de Suporte à Área de Administração e Recursos	5,962.00	6%	7,488.50	5.57%	1,526.50	25.6%
4.1	Gabinete do Vice Reitor para Administração e Recursos	819.50	1%	908.50	0.68%	89.00	10.9%
4.2	Direcção de Administração do Património	2,049.50	2%	2,977.50	2.21%	928.00	45.3%
4.3	Direcção de Finanças	1,425.00	1%	1,493.00	1.11%	68.00	4.8%
4.4	Direcção de Recursos Humanos	1,039.50	1%	1,482.50	1.10%	443.00	42.6%
4.5	Gabinete de Instalações Universitárias	628.50	1%	627.00	0.47%	- 1.50	-0.2%
5.	Área das ICT	1,203.50	1%	1,527.00	1.14%	323.50	26.9%
5.1	Centro de Informática da UEM	1,203.50	1%	1,527.00	1.14%	323.50	26.9%
6.	Área Social e Cultural	40,052.63	38%	47,356.67	35.21%	7,304.04	18.2%
6.1	Direcção dos Serviços Sociais	3,281.50	3%	3,275.00	2.44%	- 6.50	-0.2%
6.2	Direcção de Cultura e Desporto	963.50	1%	833.00	0.62%	- 130.50	-13.5%
6.3	Gabinete de Activistas Anti-Sida/DTS	372.00	0%	372.00	0.28%	-	0.0%
6.4	Académica Centro de Desenvolvimento Desportivo	373.00	0%	357.25	0.27%	- 15.75	-4.2%
6.5	Alojamento e Alimentação de Estudantes DSS	10,053.44	9%	9,720.00	7.23%	- 333.44	-3.3%
6.6	Alojamento e Alimentação de Estudantes Inhambane		0%	1,728.00	1.28%	1,728.00	#DIV/0!
6.7	Alojamento e Alimentação de Estudantes Quelimane		0%	720.00	0.54%	720.00	#DIV/0!
6.8	Bolsas de estudos de graduação	25,009.19	23%	30,351.42	22.57%	5,342.23	21.4%
7.	Outros Órgãos	3,985.34	4%	4,913.72	3.65%	928.38	23.3%

**UNIVERSIDADE EDUARDO MONDLANE
PLANO E ORÇAMENTO 2006**
PROPOSTA DE DISTRIBUIÇÃO DO FUNDO DE GASTOS CORRENTES 2005 VS DISTRIBUIÇÃO 2006

UNID: Milhões de MT

N/O	CENTRO DE DESPESAS	2005		2006		EVOLUÇÃO	
		Valor	%	Valor	%	Valor	%
		(1)		(2)		(3)=2 - 1	
7.1	Direcção de Imprensa/Fundação Universitária	1,484.82	1%	1,425.72	1.06%	- 59.10	-4.0%
7.2	Associação de Estudantes Universitários	162.00	0%	150.00	0.11%	- 12.00	-7.4%
7.3	Unidade de Protecção e Segurança	1,112.52	1%	-	0.00%	- 1,112.52	-100.0%
7.4	CEISA	254.00	0%	354.00	0.26%	100.00	39.4%
7.5	Centro de Biotecnologia (Faculdade de Veterinária)	500.00	0%	850.00	0.63%	350.00	70.0%
7.6	Cátedra de Ciências Marinhas e Oceanografia	130.00	0%	-	0.00%	- 130.00	-100.0%
7.7	Gestão de Espaços Comuns e Complexo Pedagógico	102.00	0%	1,044.00	0.78%	942.00	923.5%
7.8	Auditoria Interna	240.00	0%	300.00	0.22%	60.00	25.0%
7.9	Estação de Biologia Marinha de Inhaca		0%	790.00	0.59%	790.00	#DIV/0!
8.	Despesas Comuns para todos os órgãos	20,445.23	19%	31,684.77	23.56%	11,239.54	55.0%
8.1	Bolseiros, Reformados e outros remunerações	-	0%	-	0.00%	-	
8.2	Combustível e lubrificantes para transporte colectivo (DAP)	2,800.00	3%	3,600.00	2.68%	800.00	28.6%
8.3	Manutenção de viaturas de transporte colectivo (DAP)	400.00	0%	600.00	0.45%	200.00	50.0%
8.4	Telefones (PABX) e Circuitos alugados (DAP)	1,334.36	1%	1,334.36	0.99%	-	0.0%
8.5	Água e electricidade (DAP)	7,095.20	7%	7,559.20	5.62%	464.00	6.5%
8.6	Seguros (DAP)	1,904.88	2%	1,904.88	1.42%	-	0.0%
8.7	Auditoria Externa ao Orçamento do Estado	980.00	1%	625.00	0.46%	- 355.00	-36.2%
8.8	Despesas com docentes estrangeiros (GRP)	1,171.67	1%	3,578.20	2.66%	2,406.53	205.4%
8.9	Fundo de Investigação e Eventos Científicos (DCIENT)	640.00	1%	1,000.00	0.74%	360.00	56.3%
8.10	Quotas e royalties (GRP)	240.00	0%	320.00	0.24%	80.00	33.3%
8.11	Cerimónia de graduação e de abertura do ano lectivo (DRA)	350.00	0%	450.00	0.33%	100.00	28.6%
8.12	Desalfandegamento de mercadorias (HEP-1)	800.00	1%	800.00	0.59%	-	0.0%
8.13	Assinaturas de jornais e outras publicações (DSD)	634.10	1%	650.00	0.48%	15.90	2.5%
8.14	Avaliação e Monitoração do Plano Estratégico da UEM (GPlan)	350.00	0%	350.00	0.26%	-	0.0%
8.15	Projecto Aires (Informatização da DRA)	545.02	1%	420.00	0.31%	- 125.02	-22.9%
8.16	Comissão para formulação da Política de Investigação na UEM (DCIENT)		0%	360.00	0.27%	360.00	
8.17	Informatização do sistema de bibliotecas (DSD)		0%	400.00	0.30%	400.00	
8.18	Manutenção da Planta Física (GIU)		0%	4,873.13	3.62%	4,873.13	
8.19	Outsourcing da aplicação informática de Cont. Pública (DFIN)		0%	900.00	0.67%	900.00	
8.20	Outras rendas de edifícios		0%	1,960.00	1.46%	1,960.00	
8.21	Aluguer de salas da CFM (Faculdade de Engenharia)	1,200.00	1%	-	0.00%	- 1,200.00	-100.0%
-	Total Geral	106,489.99	100%	134,481.53	100.00%	27,991.54	26.3%

UNIVERSIDADE EDUARDO MONDLANE

ORÇAMENTO DE INVESTIMENTO 2006

Unidades: Mil Mts

Código	Descrição	Orçamento atribuído	Distribuição por Área			
			DIE	ASG	AP	SIA
1	Despesa Corrente de Investimento	2,502,540.00	459,000.00	1,331,880.00	0.00	711,660.00
111002	Vencimento Base do Pessoal fora do Quadro	991,680.00	-	991,680.00	-	-
121008	Bens não Duradouros	459,000.00	459,000.00	-	-	-
121099	Bens Duradouros	340,200.00	-	340,200.00	-	-
122006	Manutenção e Reparação de Equipamentos	711,660.00	-	-	-	711,660.00
		-	-	-	-	-
211	Construções	34,082,066.86	26,855,294.15	5,158,394.51	0.00	2,068,378.20
211001	Habitagens	1,296,000.00	1,296,000.00	0.00	0.00	0.00
	Aquisição de residências para docentes em Inhambane	1,296,000.00	1,296,000.00	-	-	-
		-	-	-	-	-
		-	-	-	-	-
211002	Edifícios	32,488,312.32	25,261,539.61	5,158,394.51	0.00	2,068,378.20
	Construção das instalações para o Curso de Direito na Beira	8,677,811.79	8,677,811.79	-	-	-
	Construção da Faculdade de Ciências-Dep. de Biologia e Matemática	5,506,413.46	5,506,413.46	-	-	-
	Construção do Edifício da Reitoria no Campus	4,644,750.09	-	4,644,750.09	-	-
	Construção de um Armazém Alfandegado	513,644.42	-	513,644.42	-	-
	Reabilitação do Edifício do Arquivo Histórico - Travessa de Varietá	781,387.32	781,387.32	-	-	-
	Reabilitação do Edifício do Arquivo Histórico - Armazém	551,567.52	551,567.52	-	-	-
	Reabilitação do Edifício da Escola Superior de Ciências Marinhas	5,056,035.60	5,056,035.60	-	-	-
	Comeia II (2º Tranche)	2,068,378.20	-	-	-	2,068,378.20
	Aquisição do edifício da ESCMC	4,688,323.92	4,688,323.92	-	-	-
211099	Outras Construções	297,754.53	297,754.53	0.00	0.00	0.00
	Estudos/Fiscalização	183,855.84	183,855.84	-	-	-
	Retenções	113,898.69	113,898.69	-	-	-
		-	-	-	-	-
		-	-	-	-	-
212	Maquinaria e Equipamento	22,749,670.00	13,403,450.00	4,588,420.00	2,110,000.00	2,647,800.00
212001	Meios de Transporte	0.00	0.00	0.00	0.00	0.00
	Transporte Colectivo	-	-	-	-	-
	Viaturas de Serviço	-	-	-	-	-
	Viaturas de Afectação Pessoal	-	-	-	-	-
212099	Mobiliário e Outro Equipamento	22,749,670.00	13,403,450.00	4,588,420.00	2,110,000.00	2,647,800.00
2120991	Mobiliário para Sala de Aulas	4,289,104.00	4,289,104.00	-	-	-
2120992	Mobiliário para Gabinete	3,991,924.50	1,742,448.50	1,376,526.00	211,000.00	661,950.00
2120993	Equipamento informático e de comunicações	6,325,436.00	2,948,759.00	1,605,947.00	844,000.00	926,730.00
2120994	Aparelhos de ar condicionado	3,486,127.00	1,608,414.00	688,263.00	527,500.00	661,950.00
2120995	Máquinas fotocopiadoras	2,288,125.40	1,340,345.00	550,610.40	-	397,170.00
2120996	Outro Equipamento	1,484,162.50	938,241.50	229,421.00	316,500.00	-
2120997	Outro Mobiliário	884,790.60	536,138.00	137,652.60	211,000.00	-
	Total	59,334,276.86	40,717,744.15	11,078,694.51	2,110,000.00	5,427,838.20

ORÇAMENTO DE OBRAS E CONSTRUÇÕES PARA 2006 NA UEM

Código	Descrição	Fonte de Financiamento								Total		Prioridade
		OE		Banco Mundial		BADEA/OPEP		Cooperação portuguesa		USD	Mii MZM	
		USD	Mii MZM	USD	Mii MZM	USD	Mii MZM	USD	Mii MZM			
Docência, Investigação e Extensão		1,197,930.88	27,530,823.64	1,796,426.37	41,285,434.91	2,218,320.00	50,981,385.87			5,656,141.38	130,502,972.45	
211001	Habitacões	56,392.01	1,296,000.00	0.00	0.00	0.00	0.00	0.00	0.00	56,392.01	1,296,000.00	
	Aquisição de residências para docentes em Inhambane	56,392.01	1,296,000.00		0.00		0.00		0.00	56,392.01	1,296,000.00	
211002	Edifícios	1,141,538.88	26,234,823.64	1,796,426.37	41,285,434.91	2,218,320.00	50,981,385.87	465,814.00	10,705,328.03	5,599,749.37	129,206,972.45	
	Construção das Instalações para o Curso de Direito na Beira	377,592.00	8,677,811.79		0.00		0.00		0.00	377,592.00	8,677,811.79	
	Construção da Biblioteca Central no Campus		0.00	1,425,000.00	32,749,321.50		0.00		0.00	1,425,000.00	32,749,321.50	
	Construção da Faculdade de Ciências-Dep. de Biologia e Matemática	239,597.00	5,506,413.46		0.00	2,218,320.00	50,981,385.87		0.00	2,457,917.00	56,487,799.34	
	Construção de um Armazém Alfandegado	22,349.88	513,644.42								513,644.42	
	Reabilitação do Edifício da Escola Superior de Ciências Marinhas	220,000.00	5,056,035.60		0.00		0.00		0.00	220,000.00	5,056,035.60	
	Reabilitação do Edifício do Arquivo Histórico - Travessa de Varieté	34,000.00	781,387.32		0.00		0.00	232,500.00	5,343,310.35	266,500.00	6,124,697.67	
	Reabilitação do Edifício do Arquivo Histórico - Armazém	24,000.00	551,567.52		0.00		0.00	233,314.00	5,362,017.68	257,314.00	5,913,585.20	
	Reabilitação do edifício do Centro de Ensino a Distância	20,000.00	459,639.60		0.00		0.00		0.00	20,000.00	459,639.60	
	Reabilitação da Faculdade de Engenharia		0.00	371,426.37	8,536,113.41		0.00		0.00	371,426.37	8,536,113.41	
Administração e Serviços Gerais		215,060.00	4,942,504.62	993,524.09	22,833,150.77	885,512.00	20,350,819.07			2,094,096.09	48,126,474.46	
211002	Edifícios	202,104.00	4,644,750.09	0.00	0.00	885,512.00	20,350,819.07	0.00	0.00	1,087,616.00	24,995,569.16	
	Construção do Edifício da Reitoria no Campus	202,104.00	4,644,750.09		0.00	885,512.00	20,350,819.07		0.00	1,087,616.00	24,995,569.16	
211099	Outras construções	12,956.00	297,754.53	993,524.09	22,833,150.77	0.00	0.00	0.00	0.00	1,006,480.09	23,130,905.30	
	Manutenção da Planta Física		0.00		0.00		0.00		0.00	0.00	0.00	
	Melhoramento de Infraestruturas no Campus Principal		0.00	450,000.00	10,341,891.00		0.00		0.00	450,000.00	10,341,891.00	
	Material da Planta Física		0.00	85,000.00	1,953,468.30		0.00		0.00	85,000.00	1,953,468.30	
	Estudos/Fiscalização	8,000.00	183,855.84	458,524.09	10,537,791.47		0.00		0.00	466,524.09	10,721,647.31	
	Retenções	4,956.00	113,898.69		0.00		0.00		0.00	4,956.00	113,898.69	
Apoio Social		90,000.00	2,068,378.20	0.00	0.00	0.00	0.00	0.00	0.00	90,000.00	2,068,378.20	
211002	Edifícios	90,000.00	2,068,378.20	0.00	0.00	0.00	0.00	0.00	0.00	90,000.00	2,068,378.20	
	Comeia II (2ª Tranche)	90,000.00	2,068,378.20		0.00		0.00		0.00	90,000.00	2,068,378.20	
Total		1,502,990.88	34,541,706.46	2,789,950.46	64,118,585.67	3,103,832.00	71,332,204.95	0.00	0.00	7,840,237.47	180,697,825.11	

(*) O Fundos financiados pelo BADEA/OPEP exigem a comparticipação do Estado pelo Orçamento de Investimento da UEM.
A comparticipação do Gov. Moçambicano para os fundos do Banco Mundial estão centralizados no MESCT
Taxa de câmbio

PLANO DE DESEMBOLSOS DO BANCO MUNDIAL PARA 2006

Descrição	Orçamento 2006					
	USD			Mil MZM		
	IDA	Gov. Moç (*)	Total USD	IDA	Gov. Moç (*)	Total MZM
Bens, Livros e material Didático	2,475,298.00	127,860.00	2,603,158.00	56,887,249.13	2,938,475.96	59,825,725.09
Computadores	1,017,659.00	1,950.00	1,019,609.00	23,387,818.78	44,814.86	23,432,633.65
Equipamento de laboratório e consumíveis	18,500.00		18,500.00	425,166.63	0.00	425,166.63
Mobiliário de escritório e equipamento para PIU	0.00		0.00	0.00	0.00	0.00
Mobiliário de escritório e equipamento para UEM	1,286,139.00	98,910.00	1,385,049.00	29,558,020.78	2,273,147.64	31,831,168.42
Veículos	0.00	0.00	0.00	0.00	0.00	0.00
Livros e material didático	153,000.00	27,000.00	180,000.00	3,516,242.94	620,513.46	4,136,756.40
Obras	4,114,062.00	726,011.00	4,840,073.00	94,549,290.60	16,685,170.28	111,234,460.88
Construções novas	2,326,676.00	410,590.00	2,737,266.00	53,471,621.30	9,436,171.17	62,907,792.47
Reabilitações	1,787,386.00	315,421.00	2,102,807.00	41,077,669.30	7,248,999.11	48,326,668.42
Consultorias	552,113.00	24,547.00	576,660.00	12,688,649.92	564,138.66	13,252,788.59
Consultorias	552,113.00	24,547.00	576,660.00	12,688,649.92	564,138.66	13,252,788.59
Treinamento, pesquisa e deslocação de pessoal	696,135.00	0.00	696,135.00	15,998,560.65	0.00	15,998,560.65
Bolsas de Estudo	646,135.00		646,135.00	14,849,461.65	0.00	14,849,461.65
Cursos de curta duração	0.00		0.00	0.00	0.00	0.00
Workshops, Deslocações e Eventos	0.00		0.00	0.00	0.00	0.00
Pesquisa	50,000.00		50,000.00	1,149,099.00	0.00	1,149,099.00
Custos correntes	33,700.00	33,700.00	67,400.00	774,492.73	774,492.73	1,548,985.45
Custos correntes	33,700.00	33,700.00	67,400.00	774,492.73	774,492.73	1,548,985.45
Despesas alfandegárias			0.00	0.00	0.00	0.00
Total	7,871,308.00	912,118.00	8,783,426.00	180,898,243.03	20,962,277.63	201,860,520.66